

УДК 314

**СОЦИАЛЬНЫЕ РИСКИ И СОЦИАЛЬНО-ДЕМОГРАФИЧЕСКАЯ
БЕЗОПАСНОСТЬ КИРОВСКОЙ ОБЛАСТИ**

Веселкова А.А.

студент,

Вятский государственный университет,

Киров, Россия

Косых С.С.

студент,

Вятский государственный университет,

Киров, Россия

Рылова П.А.

студент,

Вятский государственный университет,

Киров, Россия

Аннотация

В данной статье дана оценка уровня социально-демографической безопасности Кировской области, представлен подробный анализ социально-экономических показателей, уровня качества жизни и доходов населения, рождаемости и смертности, миграционных процессов, социальных отклонений, изучены социальные риски, а также предложен перечень мероприятий по улучшению состояния социально-демографической безопасности региона.

Ключевые слова: социально-демографическая безопасность региона, социальные риски, социальные отклонения, демографическая безопасность, уровень жизни населения, уровень жизнедеятельности, правопорядок.

***SOCIAL RISKS AND SOCIO-DEMOGRAPHIC SECURITY OF THE KIROV
REGION***

Veselkova A.A.

student,

Vyatka State University,

Kirov, Russia

Kosykh S.S.

student,

Vyatka State University,

Kirov, Russia

Rylova P.A.

student,

Vyatka State University,

Kirov, Russia

Annotation

This article assesses the level of socio-demographic security of the Kirov region, presents a detailed analysis of socio-economic indicators, the level of quality of life and income of the population, fertility and mortality, migration processes, social deviations, the social risks are studied, and also the list of measures to improve the socio-demographic security of the region is enclosed.

Keywords: socio-demographic security of the region, social risks, social deviations, demographic security, social standard of living, standard of living, law and order.

Значение социальных опасностей в современном мире является весомой проблемой, на решение которой направлены действия специализированных государственных служб. При этом социальные проблемы характеризуются в основном только теоретически, на практике они носят узконаправленный характер, касающийся, в основном, частных мер по преодолению алкогольной и наркотической зависимости, суицидов, терроризма, вандализма и т.д.

Концепция социально-экономического развития Российской Федерации до 2020 года ставит в приоритете усовершенствование экономических задач развития страны, но не уделяет должного внимания проблеме разделения населения России по качеству и уровню жизни. В ней отсутствуют и аргументированные способы расширения прав и свобод нуждающихся, снижения имущественных, территориальных, информационных и иных разрывов между слоями населения [2]. Конституционное равенство прав и свобод всех граждан подразумевает обеспечение социальной безопасности населения, которая представляет собой состояние защищенности социальных групп, личности отдельно от угроз нарушения их интересов, социальных прав и свобод в области жизнеобеспечения [1].

Негативную ситуацию можно наблюдать и в демографической безопасности страны. Экономический кризис 1990-х гг., рост инфляции породили значительное снижение уровня жизни населения, рост безработицы и криминализацию экономики. Если в социальной сфере негативные последствия четко видны и проявляются сейчас, то в демографической сфере они носят долгосрочный характер и основная их тяжесть выпадает не на сегодняшний день, а

проявится в долгосрочной перспективе, поэтому необходим комплексный подход к устранению проблем социально-демографической безопасности [5].

Проблема социально-демографической безопасности региона для российской науки является новой, именно поэтому большое внимание уделяется только демографическому аспекту – изучению уровня рождаемости, смертности, браков, разводов, возрастному составу, миграционным потокам. При этом важное значение имеет и социальный аспект, а именно выявление уровня и качества жизни граждан региона, их занятости и безработицы, дифференциации доходов, анализ показателей здоровья, первичной заболеваемости, т.е. установление причин смертности населения.

Социально-демографическая безопасность региона выражает тенденции изменения, при которых достигаются и сохраняются устойчивое воспроизводство населения и благоприятные условия для жизни и развития личности.

Кировская область является одним из проблемных российских регионов с точки зрения депопуляции населения, высокого уровня смертности, старения населения, роста эмиграции. На сложившуюся социально-демографическую ситуацию в регионе воздействуют и социальные отклонения – алкоголизм, наркомания и преступность. Уровень жизни и доходов населения данной области остается значительно низким и уступает наиболее развитым регионам России. Снижение рисков социально-демографической безопасности требует разработки механизмов улучшения демографии региона, уменьшения потоков эмиграции, создание инструментария, позволяющего оценивать положительные и негативные проявления в данной области.

Социально-демографическая безопасность обычно рассматривается как составляющая экономической безопасности территорий.

Для того чтобы определить уровень социально-демографической безопасности территории, необходимо рассмотреть четыре сферы экономической

безопасности, а именно сферу уровня жизни населения, сферу жизнедеятельности, демографической безопасности и правопорядка.

Одним из показателей сферы уровня жизни населения являются показатели воспроизводства населения (см. Рисунок 1).

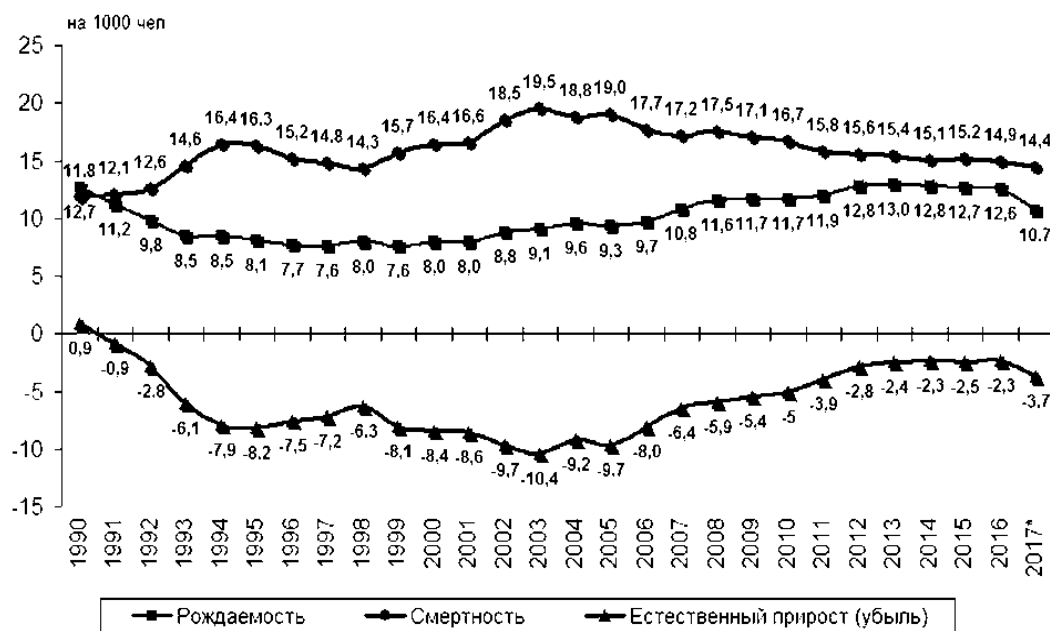


Рисунок 1 – Показатели воспроизводства населения Кировской области за период с 1990 по 2017 гг.

По состоянию на 01.01.2018 года численность населения Кировской области составила 1 283 400 человек. Средняя плотность населения области – 10,66 чел./м², доля городского населения – 76,82%. Последние 30 лет в области наблюдается сокращение численности населения, таким образом, с 1990 года количество жителей снизилось на 410 562 человека.

По уровню рождаемости в общероссийском рейтинге Кировская область, вместе с Архангельской и Новгородской областями, делит 55-57 места. Стоит отметить, что за последние 5 лет произошло рекордное снижение уровня рождаемости. Так, в 2013 году данный показатель составлял 13,0 родившихся на 1000 человек населения, а в 2017 году уже 10,7 родившихся на 1000 человек.

Но при этом произошло снижение и количества смертей в области. В 2014 году показатель смертности составил 15,1 на 1000 человек, а в 2017 году – 14,4 на 1000 человек населения. Превышение числа умерших над числом родившихся наблюдается в нашей области с 1991 года.

Естественная убыль населения Кировской области с каждым годом увеличивается, и в 2017 году ее значение составило 4 794 человека. Значительное влияние на данный показатель оказывает миграция. В 2017 году миграционная убыль возросла в 1,26 раза.

В целом, несмотря на снижение уровня смертности, естественная убыль населения продолжает расти. Причинами этого являются значительный спад рождаемости и отток населения из области.

Анализируя распределение населения области по основным возрастным группам, следует отметить, что за последние 5 лет увеличилось число жителей моложе трудоспособного возраста на 2% и число жителей старше трудоспособного возраста - на 3%, но при этом произошло снижение числа трудоспособных на 5% (см. Рисунок 2).

Распределение населения по основным возрастным группам 2013 г.



Распределение населения по основным возрастным группам 2017 г.



Рисунок 2 – Распределение населения области по основным возрастным группам 2013 и 2017 гг.

Доля женщин фертильного возраста среди населения Кировской области с каждым годом снижается. Так, в 2017 году данный показатель составил 40,19% (РФ – 44,59, ПФО – 43,37), в 2013 году его значение составляло 42,81%.

Количество браков и разводов в Кировской области изменилось незначительно. В 2017 году число браков составило – 7437 (5,8 браков на 1000 человек населения), а в 2016 году – 7421 (5,7 на 1000 человек населения). Количество разводов в 2017 году было 5291 (4,1 на 1000 человек), в 2016 году – 5297 (4,1 на 1000 человек населения).

Неблагоприятная демографическая ситуация также сопровождается снижением уровня здоровья населения области, о чем свидетельствует рост числа основных видов социально значимых заболеваний.

Так, например, по информации пресс-службы Управления Роспотребнадзора по Кировской области, в 2017 году было выявлено 274 случая ВИЧ-инфекции, показатель заболеваемости составил 21,02 на 100 тыс. населения, что на 24,4% больше, чем за 2016 год. Среди заболевших больше всего в возрасте 30-39 лет - 49,6 % [10].

По состоянию на 31.12.2017 года, за весь период регистрации в Кировской области зарегистрировано 2163 случая ВИЧ-инфекции, в том числе 22 – у детей до 14 лет, 21 – у подростков до 18 лет, 2120 – у взрослых (см. Рисунок 3).

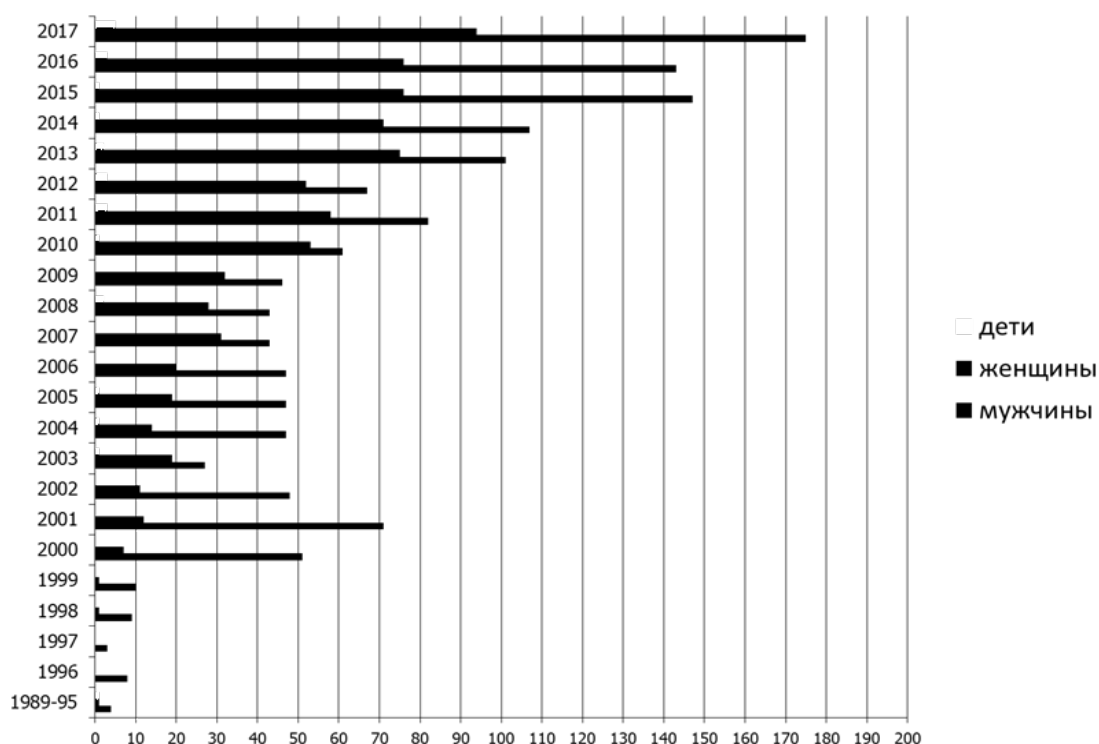


Рисунок 3 – Число выявленных ВИЧ-инфицированных мужчин, женщин и детей по годам за весь период регистрации заболевания на территории Кировской области

Также к основным видам социально значимых заболеваний следует отнести, такие болезни как туберкулез – в 2017 году в Кировской области было зарегистрировано 400 случаев, показатель заболеваемости составил 30,83 на 100 тыс. населения; а также острые и хронические вирусные гепатиты – 732 случая и 56,42 на 100 тыс. населения соответственно и др.

Следует сказать и о распространенности алкоголизма и наркомании в регионе.

Так, по данным Росстата, Кировская область в 2017 году возглавила список регионов с самой высокой смертностью от отравления алкоголем — 16,7 случая на 100 тыс. человек [7]. Показатели смертности от отравлений алкоголем заметно превышают среднероссийские.

С диагнозом «синдром зависимости от наркотических средств» в 2017 году было зарегистрировано 48,5 на 100 тысяч человек населения, что на 1,2 % выше в сравнении с 2016 годом, а с диагнозом «пагубное с вредными последствиями употребление наркотических средств» было зарегистрировано 57,3 на 100 тыс. человек населения, что на 9,0% ниже в сравнении с 2016 годом.

Также в 2017 году было зарегистрировано 3 смертельных случая от отравления наркотическими и психотропными веществами, что в 2 раза ниже показателя 2016 года (7 случаев) [4].

Таким образом, резких изменений в ситуации с наркоманией в Кировской области не произошло, однако, в целом по области и ее отдельным районам, сохраняется высокий уровень ее распространенности в течение нескольких лет.

Как уже было отмечено ранее, в области произошло снижение общей смертности населения, а особенно населения в трудоспособном возрасте. В 2017 году показатель снизился на 12% по сравнению с 2016-ым, и стал на 23% ниже уровня 2012 года.

Стабильно низким в течение последних 5 лет остается и показатель младенческой смертности – 4,1 на 1000 родившихся. Сейчас он ниже показателя в

целом по России (5,5 на 1000) и по Приволжскому федеральному округу (5,3 на 1000). С 2009 года также произошло снижение материнской смертности - более чем в 10 раз.

Смертность от болезней системы кровообращения также имеет тенденцию к снижению – с 2012 года она уменьшилась на 23% и составила в 2017 году 699 на 100 000 человек населения.

Помимо этого, в структуре смертности трудоспособного населения наибольшую долю также занимают смерть от травм, отравлений и других внешних причин – 28,9% и смерть от новообразований – 16,7%

Следует отметить, что произошло снижение числа больничных организаций (в 2017 году – 70), снижение обеспеченности больничными койками круглосуточных стационаров – 87,3 на 10 тыс. человек населения, а также уменьшилась численность обеспеченности населения средним медицинским персоналом – на 2017 год – 115,9 человек на 10 тыс. человек населения. При этом увеличились число амбулаторно-поликлинических организаций и их мощность – 250 организаций и 37008 посещений в смену соответственно, а также возросла обеспеченность населения врачами – 47,5 человек на 10 тыс. человек населения.

Таким образом, положительными тенденциями в сфере здоровья населения Кировской области является снижение смертности трудоспособного населения, младенческой и материнской смертности, а также рост числа обеспеченности населения амбулаторно-поликлиническими организациями и врачами. Негативными тенденциями служат рост числа ВИЧ-инфицированных и заболевших вирусными гепатитами, а также распространение алкоголизма и наркомании и снижение числа больничных организаций и больничных коек.

Уровень жизни и материальной обеспеченности населения – еще одна составляющая социально-демографической безопасности территории.

Размер денежных доходов населения Кировской области в 2017 году составил 332459,2 млн. руб. Денежные расходы и сбережения населения составили 317,9 млрд. рублей, что ниже уровня предыдущего года на 0,9 процента. Ежемесячный среднедушевой денежный доход населения Кировской области немного вырос (на 0,7%) и составил 21443 рубля.

Основную часть денежных доходов население области потратило на покупку товаров и оплату услуг. Потребительские расходы в 2017 году сложились в сумме 251,5 млрд. рублей, что составило 75,9 процента полученных доходов (в 2016 году – 73,4%). Среднедушевые потребительские расходы возросли на 4,2 процента и в среднем за месяц составили 16281 рубль; из них на покупку товаров было израсходовано 12659 рублей (77,8%), на оплату услуг – 3443 рубля (21,1%), на оплату товаров и услуг с использованием банковских карт за рубежом – 179 рублей (1,1%). На оплату обязательных платежей и взносов (налоги, платежи по страхованию, проценты, уплаченные населением за кредиты и др.) было направлено 12,3 процента доходов, или 40,8 млрд. рублей. В среднем за месяц каждый житель Кировской области заплатил 2641 рубль различных платежей и взносов, из которых около 38 процентов составил налог на доходы физических лиц.

В целом по Кировской области денежные доходы населения превышали расходы. Общая сумма превышения составила 13,4 млрд. рублей и увеличилась за год на 32,7 процента.

Среднемесячная начисленная заработная плата работников организаций Кировской области в 2017 году составила 29949 рублей, что на 5,6% выше, чем в 2016 году.

В 2017 году коэффициент Джини по Кировской области имел значение - 36%, что говорит о неравенстве в распределении доходов между бедными и богатыми слоями населения области, а численность населения с денежными до-

ходами ниже прожиточного минимума в процентах от общей численности составила 14,9% [4].

Следует также рассмотреть показатели качества жизни населения как один из важнейших элементов социально-демографической безопасности.

Одним из таких показателей является распространенность социальных аномалий в регионе. Так, количество умерших от внешних причин в 2017 году составило 1609 человек, что на 11,4% меньше, чем в 2016 году, в том числе было совершено 344 самоубийства, что на 69 самоубийств меньше, чем в 2016 году.

Однако по данным Кировстата за январь-апрель 2018 года Кировская область оказалась на первом месте в Приволжском федеральном округе по числу погибших от суицида. Оказалось, что за этот период в Кировской области свели счеты с жизнью 113 жителей региона. В сравнении с аналогичным периодом прошлого года показатель увеличился на 13 человек.

Стоит отметить, что в среднем по России насчитывается 12,4 случая самоубийств на 100 тысяч жителей, когда в Кировской области было зарегистрировано 26,8 случая суицида на 100 тысяч жителей. Таким образом, среди регионов Приволжского федерального округа данный показатель в Кировской области в 1,8 раза выше (средний показатель в ПФО – 14,7).

Смертность от всех видов транспортных несчастных случаев в 2017 году составила 184 случая, в 2016 году – 185 случаев, в том числе смертность от дорожно-транспортных происшествий – 169 случаев, что на 3% больше, чем в 2016 году.

Анализируя уровень преступности по Кировской области, стоит отметить, что в 2017 году было зарегистрировано 21143 преступления, раскрываемость которых составила 61,8%, а в 2016 году - 21750 преступлений, их раскрываемость была 62,8% [8].

Также УМВД по Кировской области подвели итоги работы полиции за девять месяцев 2018 года. Уровень преступности в регионе снизился на 4,1% по сравнению с аналогичным периодом прошлого года.

В области сократилось число убийств (-41,2%), умышленных причинений тяжкого вреда здоровью (-10,1%), изнасилований с покушениями на изнасилование (-32,3%), разбойных нападений (-23,1%), грабежей (-11,3%), краж (-1,4%).

На 31,6% сократилось число преступлений, связанных с умышленным причинением легкого вреда здоровью и побоев, и на 30,1% преступлений, связанных с незаконным оборотом оружия, боеприпасов и взрывчатых веществ

При этом выросло число поджогов (+44%) и мошенничеств (+4,7%). На 5,3% возросло число ДТП, а количество погибших в них людей на 4,5% (с 112 до 117) [9].

Ожидаемая продолжительность жизни в 2017 году имела тенденцию к незначительному росту и составила 72,72 года, к 2030 году планируемый показатель продолжительности жизни по региону составляет 80+ [3].

Ситуация на рынке труда также относится к показателям качества жизни населения. Уровень занятости населения и уровень безработицы за 5 последних лет изменились незначительно, в 2017 году уровень занятости составил 65,5%, а уровень безработицы – 5,3%.

На 01.01.2018 численность работников организаций области, предполагаемых к высвобождению, составила 4,3 тыс. чел., что в 1,5 раза больше, чем на 01.01.2017.

Численность граждан, работающих в режиме неполной занятости, на 01.01.2018 составила 4,3 тыс. чел., что в 2,4 раза больше, чем на 01.01.2017.

Таким образом, численность работников организаций области, находящихся под риском увольнения, с начала 2017 года увеличилась в 1,8 раза и на 01.01.2018 составила 8,6 тыс. чел.

В течение 2017 года гражданами в областную службу занятости населения было подано более 131,9 тыс. заявлений на оказание всего комплекса услуг в сфере занятости населения. За содействием в поиске работы в службу занятости в 2017 году обратилось 39,9 тыс. жителей области.

На 01.01.2018 численность ищущих работу граждан, состоящих на учете в областной службе занятости населения, составила 9,4 тыс. чел., что на 1,0 тыс. чел. или на 9,6% меньше, чем на 01.01.2017.

Численность зарегистрированных безработных граждан в Кировской области с начала 2017 года снизилась на 0,8 тыс. чел. или на 8,9% и на 01.01.2018 составила 8,2 тыс. чел. Уровень регистрируемой безработицы на 01.01.2018 составил 1,20% экономически активного населения (далее – ЭАН), что на 0,12 процентного пункта ниже, чем на 01.01.2017 (1,32% ЭАН).

На 01.01.2018 Кировская область по уровню общей безработицы среди регионов Приволжского федерального округа занимала 13 место, по уровню регистрируемой безработицы – 12 место.

Условия труда и производственный травматизм также входят в понятие качества жизни населения.

В 2017 году количество пострадавших на производстве составило 389 человек или 2 человека на 1000 работающих, из них со смертельным исходом – 13 человек или 0,066 на 1000 работающих. Динамика производственного травматизма в регионе за последние три года представлена на Рисунке 4.

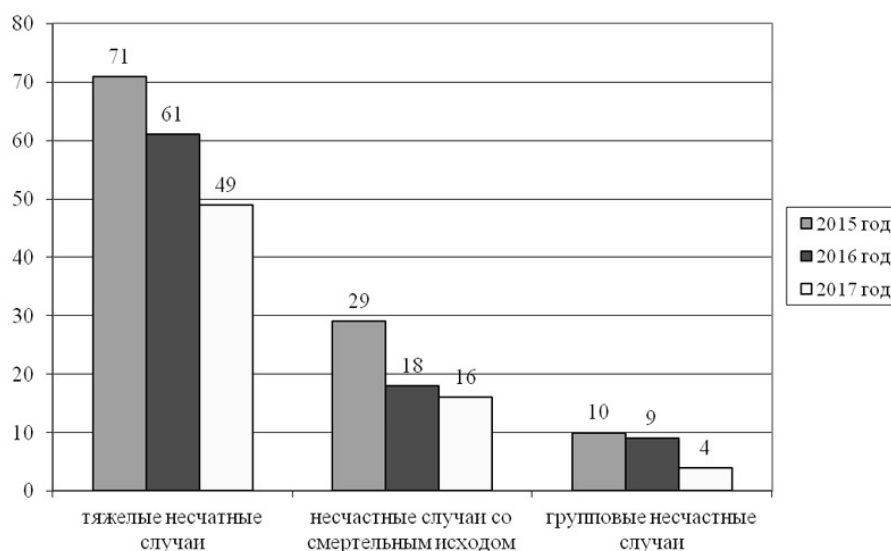


Рисунок 4 – Динамика производственного травматизма в Кировской области за период с 2015 по 2017 гг.

Основными причинами несчастных случаев на производстве являются неудовлетворительная организация условий работы, эксплуатация неисправных машин, оборудования, механизмов, нарушение технологических процессов, правил дорожного движения, а также нарушение сотрудниками трудового распорядка и дисциплины труда.

Значительное влияние на демографическую обстановку в области оказывают и миграционные процессы.

В 2017 году в Кировской области всего поставлено на учет по месту пребывания 19992 иностранных граждан и лиц без гражданства, что на 8% выше, чем в 2016 году (18 509 человек), из них в порядке продления срока временного пребывания поставлено на учет 7337 иностранных граждан (2016 год – 5 837, + 25,7%).

При росте общего количества иностранных граждан, поставленных на миграционный учет, незначительно снизилось (на 0,1%) количество поставленных первично на миграционный учет иностранцев (2016 год – 12672).

Из 12665 первично поставленных на миграционный учет иностранных граждан, наибольшее количество прибыло с целью «работа» – 3754 (30 %) и

«частной» целью – 3 543 (28 %), с целью «туризм» – 1278 (10 %), «учеба» – 659 (5 %), с иными целями прибыло 3 272 иностранных граждан (26%).

Традиционно иностранные граждане прибывают в регион преимущественно из стран ближнего зарубежья: Украина – 1617 (12,8 %), Узбекистан – 1592 (12,6 %), Азербайджан – 1121 (8,9 %), Таджикистан – 725 (5,7 %), Казахстан – 522 (4,1 %), Беларусь – 670 (5,3 %), Армения – 390 (3,1 %). Из стран с визовым въездом наибольшее количество прибыло из Китая – 1287 (10,2 %), Германии – 784 (6,2%), Италии – 559 (4,4 %) [8].

Таким образом, необходимо отметить, что социальный риск — это опасность резкого изменения социального положения человека, вызванное неустранимыми для общества причинами, корень которых находится в его социально-экономическом устройстве. Риск является одним из определяющих факторов и влияет на поведенческие особенности человека в разной степени, поэтому никогда с точностью не удастся предугадать исход события и навсегда избавиться от риска.

Основными условиями и причинами возникновения социального риска выступают противоречия в развитии общества и отсутствия чётких границ проявления активности людей при достижении ими поставленных целей [6]. Проведя анализ основных составляющих социальных рисков и социально-демографической безопасности региона, были выявлены следующие предпосылки возникновения социальных рисков:

1. Демографические показатели. Большую роль в возникновении социального риска в данной сфере оказывает снижение рождаемости, высокий уровень смертности, а также рост естественной убыли населения региона. Это обусловлено неправильным образом жизни некоторых групп населения, развитием социальных отклонений в обществе, снижением доли женщин фертильного возраста среди населения Кировской области, а также высоким значением показателя количества разводов в регионе.

2. Состояние здоровья населения. Значительное влияние на возникновение социального риска по данному пункту оказывает широкая распространенность среди населения Кировской области алкоголизма и наркомании, а также ВИЧ-инфекций, туберкулеза и вирусных гепатитов. Риск утраты здоровья, в свою очередь, может привести к временной потере трудоспособности, а значит и потере дохода, а также к необратимым последствиям - смерти, что будет способствовать снижению рождаемости и повышению уровня смертности в регионе.

3. Уровень жизни и материальной обеспеченности. Данная сфера характеризуется возможностью человека удовлетворить свои материальные потребности. Возникновению социального риска по этой составляющей социально-демографической безопасности будут способствовать высокий уровень безработицы в Кировской области, низкий уровень доходов, а также неравенство в распределении доходов между бедными и богатыми слоями населения. Вопросы материального положения серьезно влияют на социальное самочувствие граждан области и уровень их удовлетворенности своей жизнью, от этого зависит обеспеченность человека жильем, предметами роскоши и другими необходимыми ему товарами и услугами.

4. Качество жизни населения. Одним из факторов, влияющих на качество жизни населения, является наличие социальных аномалий в регионе. Анализируя данные по Кировской области, можно сделать вывод, что в целом криминогенная обстановка в регионе удовлетворительная, что подтверждается снижением уровня преступности и ростом числа раскрываемых преступлений. Появлению риска по данному пункту будет способствовать рост числа самоубийств в регионе, одной из причин которых является ухудшение качества жизни отдельных категорий граждан. Негативные изменения в данной сфере могут привести к миграции населения в более спокойные регионы, а также к ухудшению демографической ситуации в регионе. Ещё одним элементом каче-

ства жизни населения является условия труда и производственный травматизм. Во-первых, данный риск связан с угрозой потери трудоспособности, а значит потерей дохода. Во-вторых, плохие условия труда также могут способствовать обострению миграции из региона, так как жители области будут искать более комфортные для их существования условия труда.

5. Миграционные потоки. Социальные риски, которые возникают в связи с миграцией населения, оказывают серьезное влияние на жизнь региона. К примеру, большие оттоки населения, а значит потеря рабочей силы региона, приводят к снижению темпов его экономического роста. Также миграция влияет на численность населения, что в конечном итоге приводит к снижению рождаемости в области и изменению половозрастной структуры населения. К мотивам, способствующим миграции населения, можно отнести: потребность в улучшении качества жизни, стремление улучшить материальное положение, потребность в более качественном образовании и т.д.

Воздействие известных рисков требует новых механизмов и экономических основ социальной защиты, так как социально-демографическая ситуация в регионе при демографическом спаде и старении населения, росте безработицы и других негативных факторов становится уже не способна выдержать финансово-экономическую нагрузку и сохранить приемлемый уровень защиты от социальных рисков.

Избежать возникновения рисков невозможно, но можно выработать приемы, которые будут способствовать минимизации последствий рисков. Проведя анализ социальных рисков и демографической ситуации в регионе, стоит отметить, что неблагоприятная демографическая ситуация, которая может быть оценена как социальная напряженность и предпосылки социального кризиса с точки зрения социально-демографической безопасности, может привести к дальнейшему снижению привлекательности региона и увеличению миграционных перемещений. Следовательно, наличие социальных рисков и проблемных

вопросов в области социально-демографической безопасности требует внедрения продуманных механизмов и экономических основ социальной защиты граждан. Прежде всего, эти меры должны быть направлены на улучшение качества и уровня жизни населения, развитие системы здравоохранения и рост занятости населения.

Таким образом, угрозы социально-демографической безопасности региона являются одной из основных проблем его развития и препятствуют устойчивому и эффективному социально-экономическому развитию области, а, соответственно, способствуют росту социальных рисков в регионе. Это, в свою очередь, требует проведения следующих мероприятий, направленных на минимизацию негативных последствий:

1. В сфере здравоохранения:

- реализация мероприятий, направленных на сокращение уровня смертности населения, повышение продолжительности жизни населения;
- решение проблемы доступного качественного медицинского обслуживания населения;
- развитие физической культуры и спорта, пропаганда здорового образа жизни;
- сохранение здоровья на производстве, улучшение условий и охраны труда;
- внедрение новых качественных технологий по оказанию медицинской помощи женщинам во время беременности, использование вспомогательных репродуктивных технологий, преабортное консультирование;
- увеличение финансирования сферы здравоохранения в регионе.

2. В области социальной защиты:

- создание условий для достойного уровня жизни населения;
- повышение уровня жизни семей с детьми;

- расширение и совершенствование системы содействия нуждающимся в решении социально-экономических проблем;
 - повышение миграционной привлекательности района;
 - улучшение качества образования.
3. В сфере законодательства и правопорядка:
- проведение правоохранительными органами профилактических и оперативных работ, направленных на снижение преступности;
 - минимизация нелегальной миграции;
 - ужесточение закона, регулирующего распространение среди населения наркотических и других запрещённых средств.
- создание механизмов эффективной реализации национальных проектов;
 - создание системы мониторинга социально-демографической безопасности в России и регионах;
 - методическое и информационно - аналитическое обеспечение демографической политики.

Библиографический список:

1. «Конституция Российской Федерации» (принята всенародным голосованием 12.12.1993) (с учетом поправок, внесенных Законами РФ о поправках к Конституции РФ от 30.12.2008 № 6-ФКЗ, от 30.12.2008 № 7-ФКЗ, от 05.02.2014 № 2-ФКЗ, от 21.07.2014 № 11-ФКЗ).

2. Распоряжение Правительства Российской Федерации «Концепция долгосрочного социально-экономического развития Российской Федерации на период до 2020 года» от 17 ноября 2008 г. № 1662-р (ред. от 08.08.2009).

3. Реализация Концепции демографической политики Российской Федерации на период до 2025 года в Кировской области: доклад. Киров: Правительство Кировской области. - 2018. - С.53.

4. Доклад о наркоситуации в Кировской области по итогам 2017 года: доклад. Киров: Антинаркотическая комиссия в Кировской области. – 2018. – С.71.
5. Урванцева Т.В. Социальные проблемы развития Кировской области / Т.В. Урванцева // Региональная экономика: теория и практика. – 2009. - №29. – С.61-65.
6. Шарин В.И. Социальные риски как угрозы социальному положению и защита от них / В.И. Шарин // Известия УрГЭУ. – 2013. - №6. – С. 118-124.
7. Территориальный орган Федеральной службы государственной статистики по Кировской области – [Электронный ресурс]. – Режим доступа - URL: <http://kirovstat.gks.ru/> (Дата обращения 15.11.2018).
8. Управление МВД России по Кировской области – [Электронный ресурс]. – Режим доступа – URL: <http://43.мвд.рф> (Дата обращения 18.11.2018).
9. Уровень преступности в Кировской области снизился на 4,1% - [Электронный ресурс]. – Режим доступа – URL: <http://kirov-portal.ru/news/poslednie-novosti/uroven-prestupnosti-v-kirovskoj-oblasti-snizilsya-na-41-29343> (Дата обращения 16.11.2018).
10. Управление Федеральной службы по надзору в сфере защиты прав потребителей и благополучия человека по Кировской области – [Электронный ресурс]. – Режим доступа – URL: <http://www.rpnkirov.ru/> (Дата обращения 18.11.2018).

Оригинальность 90%