

УДК 338

***АНАЛИЗ ЭФФЕКТИВНОСТИ ДЕЯТЕЛЬНОСТИ ЗАО «БУКЕТ
МОЛДАВИИ»***

Ватаман И.В.,

к.э.н., доцент, кафедра «Финансы и кредит»

Приднестровский государственный университет им. Т.Г.Шевченко

г.Тирасполь, Приднестровье

Канна И.А.,

магистрант

Приднестровский государственный университет им. Т.Г.Шевченко

г.Тирасполь, Приднестровье

Аннотация. В статье представлен качественный и коэффициентный анализ финансовых результатов деятельности ЗАО «Букет Молдавии». Оценка произведена за пятилетний период, что дает возможность не только выявить тенденции изменения показателей, но и прогнозировать значения показателей на будущие периоды.

Ключевые слова: анализ финансовых результатов, прибыль, убыток, выручка, расходы, рентабельность.

***ANALYSIS OF THE EFFICIENCY OF ACTIVITY OF THE CJSC “BOOKET
OF MOLDOVA”***

Vataman I. V.

PhD, associate Professor, Department of Finance and Credit

Shevchenko State University of Pridnestrovie

Tiraspol, Pridnestrovie

Kanna I.A.

Undergraduate student

Shevchenko State University of Pridnestrovie

Tiraspol, Pridnestrovie

Annotation. The article presents the qualitative and ratio analysis of the financial results of activity of CJSC "Buket Moldavii". The assessment was made over a five-year period, which makes it possible not only to identify trends in indicators, but also to predict the values of indicators for future periods.

Keywords: analysis of financial results, profit, loss, revenue, expenses, profitability.

Анализ финансовых результатов коммерческой организации является одной из важнейших составляющих финансового анализа ее деятельности, направленной на получение прибыли, и основан преимущественно на данных формы № 2 «Отчет о совокупном доходе». Анализ финансовых результатов организации – это исследование полученной ей прибыли или убытка как в абсолютной величине, так и коэффициентов относительно других финансовых показателей организации. Прибыль же в свою очередь является не чем иным как показателем эффективности управления предприятием в целом и финансовыми ресурсами в частности. [1]

Анализ эффективности управления финансами начнем с качественного анализа его финансовых результатов деятельности за пять лет. По данным анализа можно сделать следующие выводы:

1. Доход от продаж (выручка), себестоимость продаж и валовая прибыль в целом к 2017 году по сравнению с 2013 годом увеличились, что в виде диаграммы представлено на рисунке 1. Однако в 2015 году наблюдается резкое снижение вышеперечисленных показателей, что свидетельствует о кризисной

ситуации в республике, прямо влияющей на деятельность хозяйствующих субъектов, в том числе и на ЗАО «Букет Молдавии».

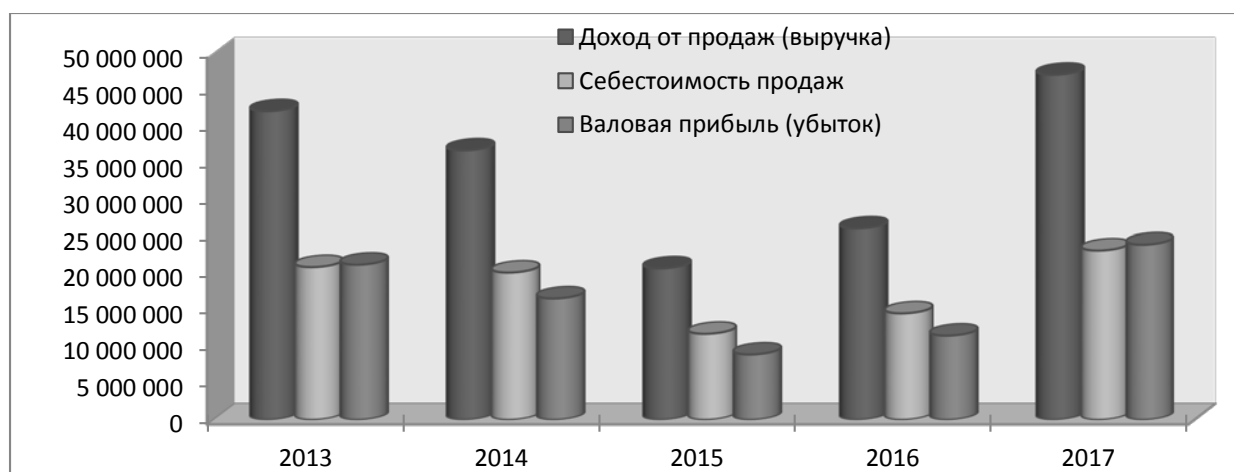


Рис. 1 - Динамика дохода от продаж, себестоимости продаж и валовой прибыли, руб.

2. Коммерческие расходы, общие и административные расходы в целом к 2017 году по сравнению с 2013 годом уменьшились (рисунок 2), что свидетельствует об уменьшении затрат на рекламу, развитие предприятия, содержание аппарата управления, налогов и других платежей.

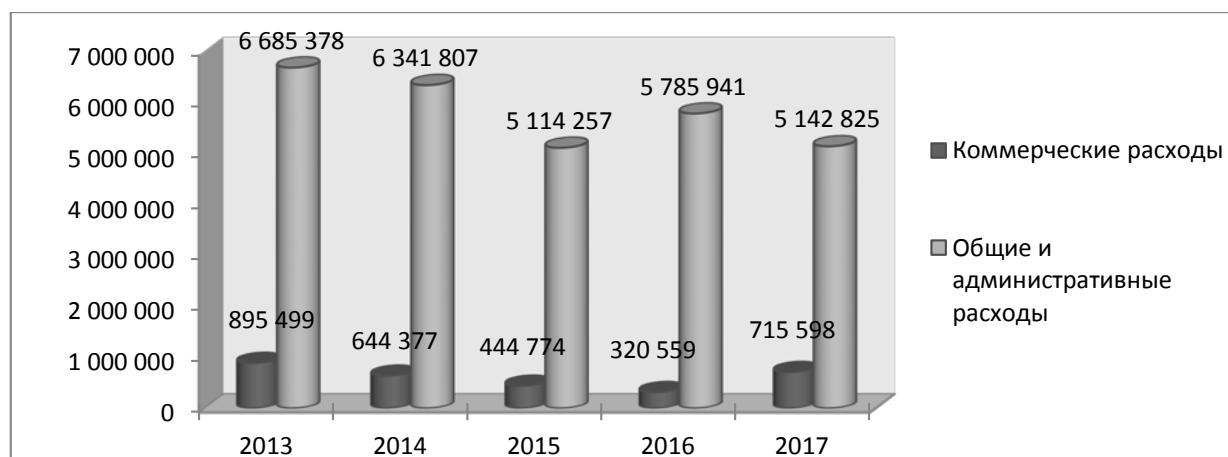


Рис. 2 - Динамика коммерческих расходов, общих и административных расходов, руб.

3. Другие операционные расходы в 2017 году по сравнению с 2013 годом увеличились на 7 297 478 руб. (рисунок 3), что связано с ростом выплат

сторонним предприятиям и увеличением расходов на амортизацию основных средств.

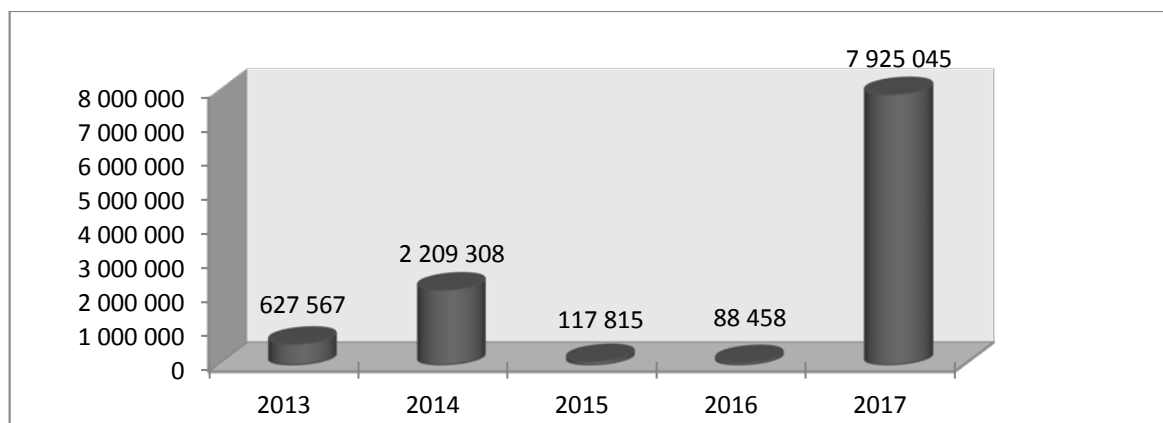


Рис. 3 - Динамика других операционных расходов, руб.

4. Прибыль до налогообложения и чистая прибыль за отчетный период принимали различные значения в течение пяти рассматриваемых лет, что представлено на рисунке 4, но в целом к 2017 году по сравнению с 2013 годом данные показатели уменьшились, что является негативным явлением для деятельности предприятия.

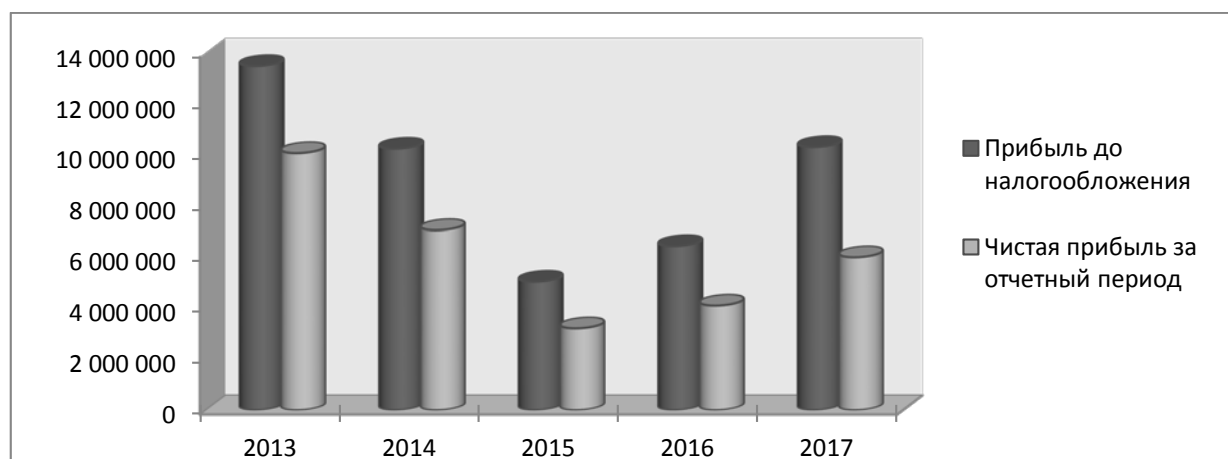


Рис. 4 - Динамика прибыли до налогообложения и чистой прибыли за отчетный период, руб.

Таким образом, в ЗАО «Букет Молдавии» наблюдается снижение прибыли до налогообложения, а также чистой прибыли, что в основном вызвано ростом других операционных расходов.

Для оценки рентабельности ЗАО «Букет Молдавии» были рассчитаны следующие показатели, рекомендуемые приказом Министерства экономики ПМР [2]:

1. *Рентабельность продаж* находится по формуле:

$$\text{Рентабельность продаж} = \frac{\text{Валовая прибыль}}{\text{Доход от продаж (выручка)}} \quad (1)$$

В ЗАО «Букет Молдавии» значение данного показателя на оптимальном уровне и увеличивается на протяжении пяти анализируемых лет (см. рисунок 2.2.5.), что связано с более высоким темпом роста выручки от реализации, чем себестоимости.

2. *Рентабельность производственной деятельности* находится по формуле:

$$\text{Рентабельность произв. деят.} = \frac{\text{Прибыль от производ. деятельности}}{\text{Доход от продаж (выручка)}} \quad (2)$$

В ЗАО «Букет Молдавии» значение данного показателя на протяжении пяти рассматриваемых лет находится на оптимальном уровне и имеет тенденцию увеличения (рисунок 5), что свидетельствует о значительной доли прибыли от производственной деятельности в общем доходе предприятия. При этом в 2017 году на один рубль выручки приходится около 0,38 руб. прибыли от производственной деятельности.

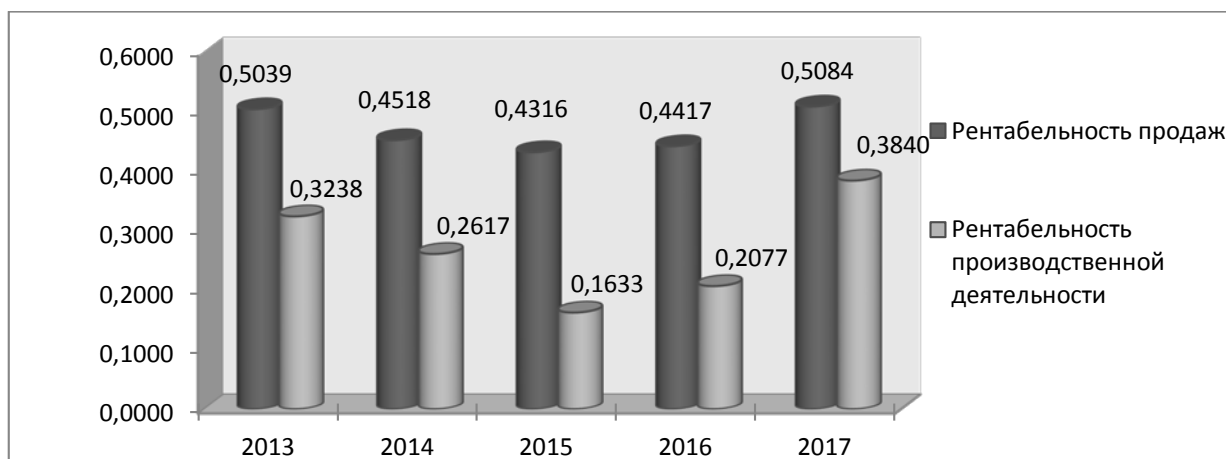


Рис. 5 - Динамика показателей рентабельности продаж и производственной деятельности

3. *Рентабельность реализованной продукции* находится по формуле:

$$\text{Рентабельность реализованной продукции} = \frac{\text{Прибыль от производ. деятельности}}{\text{Себестоимость продаж+Коммерческие расходы+Общие и адм.расходы}} \quad (3)$$

В ЗАО «Букет Молдавии» значение данного показателя на протяжении пяти рассматриваемых лет находится на низком уровне и имеет тенденцию уменьшения (рисунок 6), что свидетельствует о высоких расходах предприятия на осуществление своей деятельности.

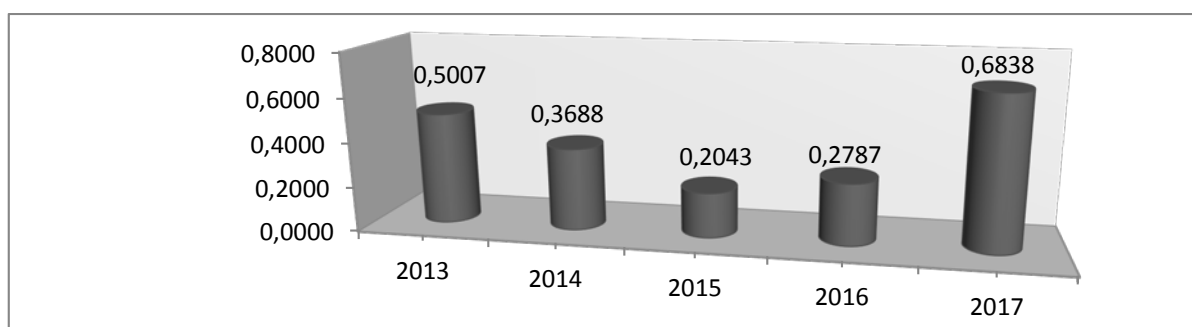


Рис. 6 - Динамика показателя рентабельности реализованной продукции

5. *Рентабельность всего капитала* находится по формуле:

$$\text{Рентабельность всего капитала} = \frac{\text{Чистая прибыль}}{\text{Средняя стоимость имущества}} \quad (4)$$

В ЗАО «Букет Молдавии» значение данного показателя на протяжении пяти анализируемых лет находится на низком уровне и имеет тенденцию уменьшения (рисунок 7), что вызвано низким уровнем чистой прибыли на предприятии.

6. *Рентабельность собственного капитала* находится по формуле:

$$\text{Рентабельность собственного капитала} = \frac{\text{Чистая прибыль}}{\text{Среднегодовая стоимость собственного капитала}} \quad (5)$$

В ЗАО «Букет Молдавии» значение данного показателя на протяжении пяти рассматриваемых лет находится на оптимальном уровне (рисунок 7), но имеет тенденция уменьшения.

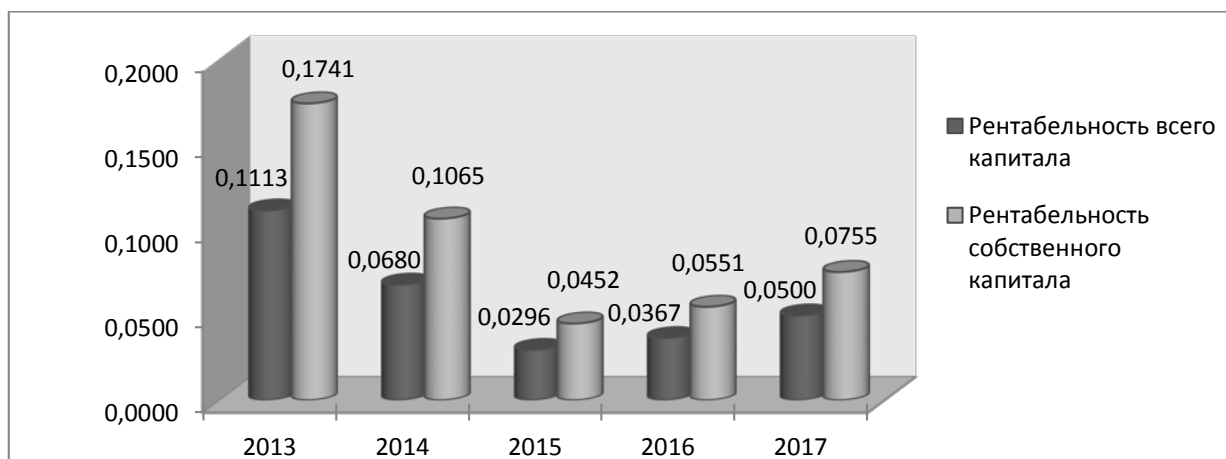


Рис. 7 - Динамика показателей рентабельности всего капитала и собственного капитала

В целом можно сделать вывод о средней эффективности деятельности ЗАО «Букет Молдавии», что требует приложения усилий к увеличению прибыли от различных видов деятельности, что в свою очередь позволит увеличить чистую прибыль предприятия.

Библиографический список:

1. Корпоративные финансы: Учебник для бакалавров и магистров. Стандарт третьего поколения / под ред. М.В. Романовского, А.И. Вострокнутовой. - Рек. УМО. - СПб.: Питер, 2013. - 592 с.
2. Приказ Министерства экономики ПМР «Об утверждении методических рекомендаций по оценке финансовой устойчивости хозяйствующих субъектов приднестровской молдавской республики» от 2 декабря 2010 года №669 (САЗ 11-4).

Оригинальность 95%