

УДК 339.56

***АНАЛИЗ ВНЕШНЕЭКОНОМИЧЕСКОЙ ДЕЯТЕЛЬНОСТИ РОССИЙСКОЙ
ФЕДЕРАЦИИ ЗА 2016-2018 ГГ.***

Пильщикова А.А.

студент,

Кубанский государственный аграрный университет им. И.Т. Трубилина,

Краснодар, Россия

Аннотация

В современных условиях глобальной конкуренции дальнейшее вовлечение Российской Федерации в качестве полноправного участника международных экономических отношений, сохранение позиций в международном экономическом и торговом пространстве предопределяется эффективностью проводимой внешнеэкономической политики, успех которой определяет и реальное состояние национальной экономики.

В статье дана оценка состояния внешнеэкономической деятельности Российской Федерации в 2016-2018 годах. Представлена динамика важнейших показателей внешнеэкономической деятельности, проанализирована основная товарная структура экспорта и импорта. А также взаимная торговля РФ с государствами - членами ЕАЭС, со странами дальнего зарубежья и др. Раскрыты некоторые аспекты современной внешнеэкономической деятельности и отражены современные особенности международной и российской внешнеэкономической деятельности.

Ключевые слова: внешнеэкономическая деятельность, динамика внешней торговли, взаимная торговля, импорт, экспорт.

***ANALYSIS OF THE FOREIGN ECONOMIC ACTIVITY OF THE RUSSIAN
FEDERATION FOR 2016-2018***

Pilshchikova A. A.

student

Kuban State Agrarian University named after I.T. Trubilin

Krasnodar, Russia

Annotation

In modern conditions - global competition, further involvement of the Russian Federation as a full participant in international economic relations, maintaining positions in the international economic and commercial space, is determined by the effectiveness of the foreign economic policy, the success of which determines the real state of the national economy.

The article assesses the state of foreign economic activity of the Russian Federation in 2016-2018. The dynamics of the most important indicators of foreign economic activity is presented, the main commodity structure of exports and imports is analyzed. As well as mutual trade between the Russian Federation and the EAEU member states, with foreign countries, etc. Some aspects of modern foreign economic activity are disclosed and modern features of international and Russian foreign economic activity are reflected.

Keywords: foreign economic activity, dynamics of foreign trade, mutual trade, import, export.

В нынешних экономических условиях регулирование внешнеэкономической деятельности (ВЭД) при разработке внешнеэкономической политики государства занимает основное место. Внешнеторговая политика РФ на протяжении всей истории развития рыночных

отношений меняла свое направление в зависимости от условий, обуславливающих социально-экономическое развитие страны.

Оценка современного состояния ВЭД РФ, безусловно, должна проводиться, в том числе, в рамках членства в ЕАЭС, что имеет довольно сложный и достаточно субъективный момент. Прежде всего, произошло хронологическое совпадение нескольких негативных процессов, которые оказывают прямое воздействие на развитие стран-участниц ЕАЭС:

- санкции против РФ, которые прямо или косвенно влияют на экономическое состояние макропоказателей на РФ и на ближайших партнеров РФ по ЕАЭС - Казахстан, Белоруссию, Армению, Киргизию;

- нестабильное состояние и падение цен на нефть, что в связи с отсутствием альтернативных источников улучшения «экономического климата» усиливает пессимизм представителей других стран в отношении РФ;

- ухудшение геополитических отношений по многим направлениям, усиление конфронтации между РФ и Западом [2].

Учитывая данные реалии, рассмотрим основные показатели ВЭД. По данным таможенной статистики внешнеторговый оборот в 2018 году составил 688 млрд. долл. США и увеличился по сравнению с 2017 годом на 18%, с 2016 годом на 47% в том числе экспорт - 450 млрд. долларов США (рост на 26% по сравнению с 2017 годом и на 57% с 2016 годом соответственно), импорт - 238 млрд. долл. США (рост на 5% по сравнению с 2017 годом и на 30% с 2016 годом) (рис. 1).

На основе данных, представленных на рисунке 1, можно сделать вывод о повышении экспорта и импорта в 2018 г. Также сальдо торгового баланса сложилось положительное в размере 211,6 млрд. долл. США, что на 80,6 млрд. долл. США больше, чем в 2017 году и на 107,6 млрд. долл. США больше чем в 2016 году [8].

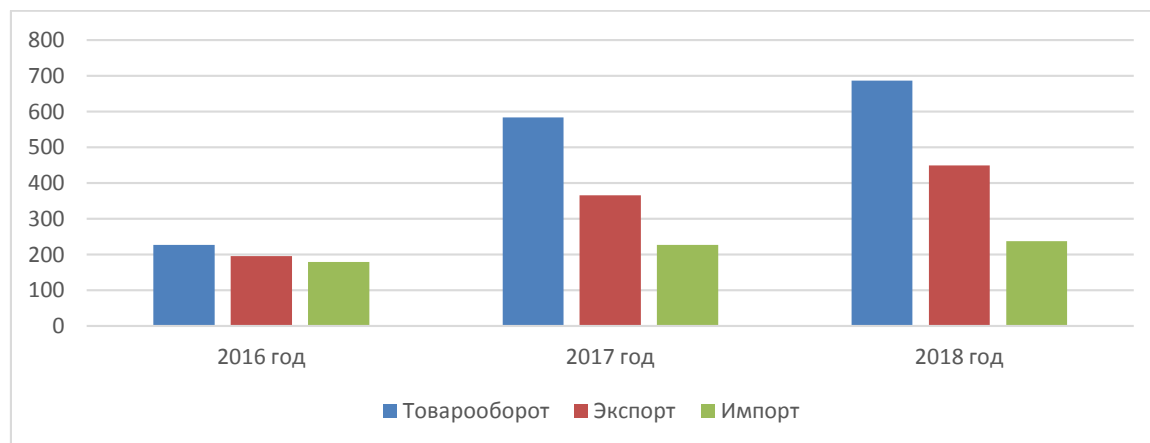


Рисунок 1 – Динамика показателей внешней торговли России в 2016-2018 гг., млрд. долл. США [5]

Можно отметить, что экспорт вносит наибольший вклад в динамику ВВП, что объясняется сравнительно высокой амплитудой колебаний этого компонента ВВП. Выручка от продажи природного газа, нефти и нефтепродуктов вносит наибольший вклад в рост экспорта в 2018 г. (табл. 1).

Таблица 1 – Структура экспорта РФ по товарным группам с 2016-2018 г., млрд долл [6]

Наименование товарной группы	2016 г.	2017 г.	2018 г.	2018 г. к 2016 г.	
				Абс. откл., (+, -)	Темп роста, %
Минеральные продукты	134,9	177,6	242,7	107,8	179,9
Скрытый раздел	44,6	53,5	63,7	19,1	142,8
Металлы и изделия из них	28,4	37,1	42,9	14,5	151
Продукция химической промышленности	13,6	16,4	19,5	5,9	143,3
Машины, оборудования и аппаратура	10,9	12,9	14,1	3,2	129,3
Драгоценности	8,86	11	10,1	1,24	113,9
Продукты растительного происхождения	6,99	9,15	12,2	5,21	174,5
Древесина и изделия из нее	6,44	7,86	9,03	2,59	140,2

Рост экспорта достигнут по многим видам продукции. Наибольший прирост экспорта России в 2018 году по сравнению с 2016 годом зафиксирован по следующим товарным группам (таблица 1):

- Топливо минеральное, нефть и продукты их перегонки; битуминозные вещества; воски минеральные - рост на 107,8 млрд долл. США;
- Продукция растительного происхождения – рост на 5,21 млрд долл. США;
- Продукция химической промышленности - рост на 5,9 млрд долл. США.

Наибольшей популярностью среди зарубежных импортеров пользуется продукция российской авиационной и пищевой промышленности, ускоряется потенциал в машиностроительном секторе экономики [12].

На данный момент большую часть товарной структуры занимают сырьевые товары, в основном углеводороды. Из-за того, что цены на нефть растут, поэтому и их доля в общей стоимости российского экспорта возросла и составляет 63,8%.

Довольно быстро растет несырьевой экспорт. В 2018 г. его объемы в денежном выражении подскочили на 19,5%. Прирост несырьевого неэнергетического экспорта составил 11,7% [7].

В целом, увеличение экспорта стало возможным благодаря мерам, принимаемым государством по его поддержке. Ведущим фактором можно назвать увеличение физических объемов поставок из РФ за рубеж. Еще одной причиной роста российского экспорта стало повышение мировых цен.

Далее представлена товарная структура импорта РФ (табл. 2).

Таблица 2 – Структура импорта РФ по товарным группам с 2016-2018 г., млрд долл [6]

Наименование товарной группы	2016 г.	2017 г.	2018 г.	2018 г. к 2016 г.	
				Абс.откл., (+,-)	Темп роста, %
Металлы и изделия из них	11,3	15,7	17,1	5,8	151,3
Продукция химической промышленности	23,1	27,9	29,8	6,7	129
Машины, оборудования и аппаратура	56,2	72,1	73,6	17,4	130,9
Продукты растительного происхождения	9,2,	10,8	11,3	2,1	122,8
Пластмассы, каучук и резина	10,2	12,4	13,7	3,5	134,3
Пищевые продукты, напитки, табак	8,39	9,6	10,4	2	123,9
Транспорт	17,4	24,4	25,7	8,3	147,7

Наибольший прирост импорта России в 2018 году по сравнению с 2016 годом зафиксирован по следующим товарным группам (таблица 2):

- Машины, оборудования и аппаратура - рост на 17,4 млрд долл. США;
- Продукция химической промышленности – рост на 6,7 млрд долл. США;
- Транспорт - рост на 8,3 млрд долл. США;
- Металлы и изделия из них – рост на 5,8 млрд долл. США [10].

В 2018 г. объем внутреннего торгового оборота ЕАЭС составил 56,1 млрд долл. США, что на более чем на 24,4% больше показателя, зафиксированного в 2017 году и на 33,3% больше показателя в 2016 году (рис. 2).

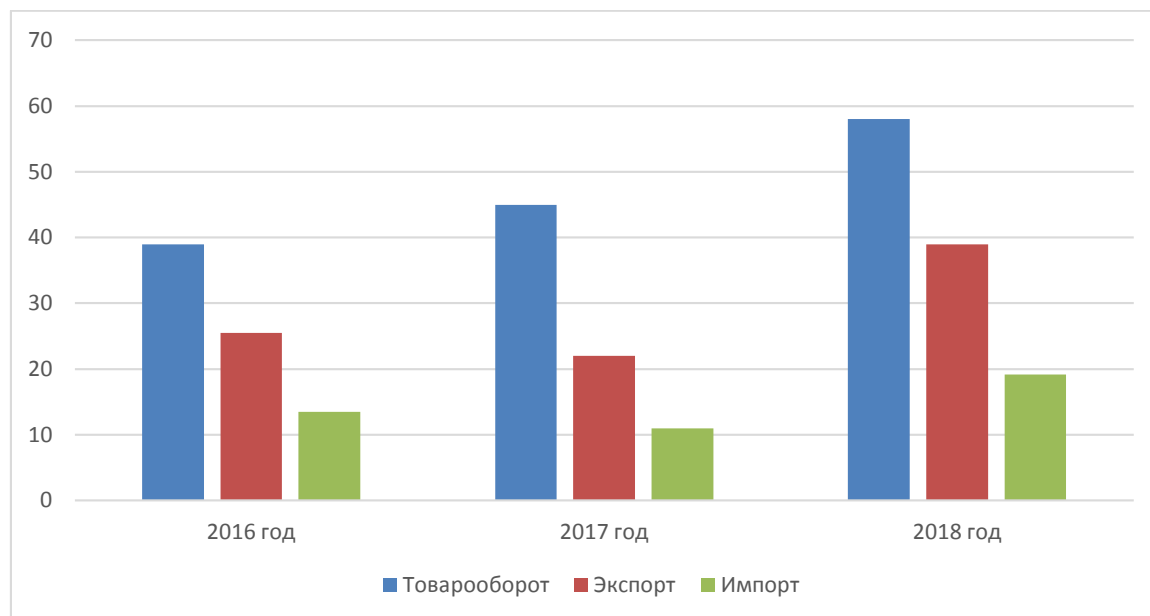


Рисунок 2 – Взаимная торговля России с государствами-членами ЕАЭС в 2016-2018 гг., млрд. долл. США [3]

Доля РФ в объеме внешнеторгового оборота в мировой торговле в 2016-2018 гг. составила - 1,7 %; торговый баланс: 2016 г. - 103,9 млрд. долл. США; 2017 г. - 116 млрд. долл. США; 2018 г. - 211,6 млрд. долл. США [6].

Далее ниже будут представлены наши «ТОП-5» партнеров России в 2018 году (рис. 3).

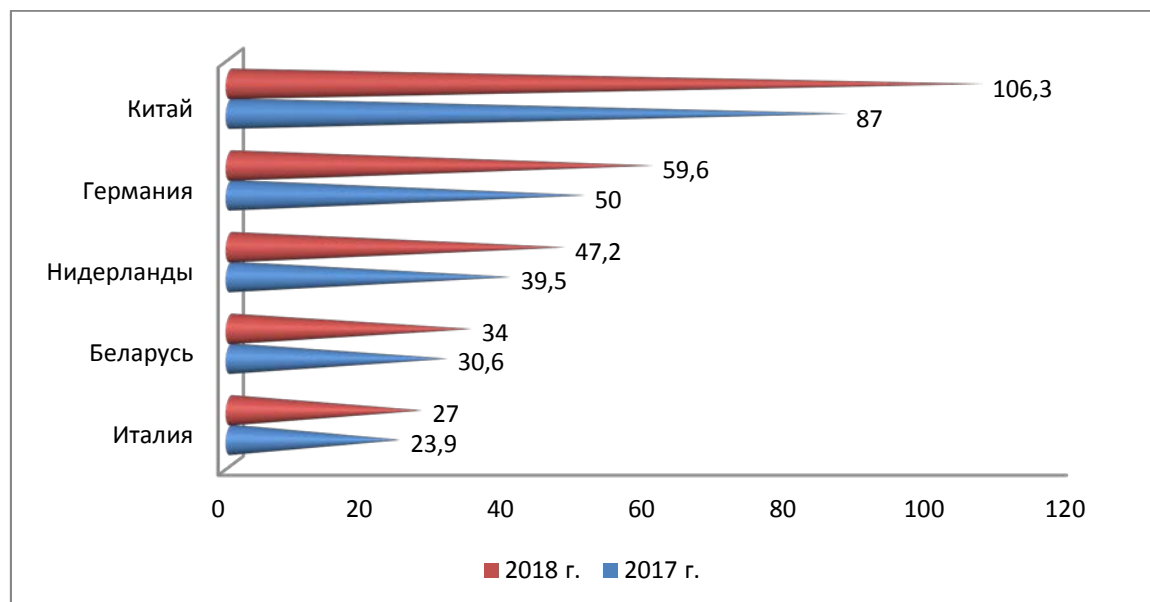


Рисунок 3 – Лучшие партнеры России в 2018 году, млрд. долл. США [6]

Как мы видим, что в 2018 году лидирует Китай, Германия, Нидерланды, Беларусь и Италия.

Среди прочих контрагентов России в регионах дальнего зарубежья стоит выделить Турцию с ее растущим участием во внешнеторговом обороте Российской Федерации (3,4-3,7%), а также со снижающимися показателями своего вклада в 2016-2018 гг. США (4,3-3,6%), Японию (3,4 -3,1%).

Не менее активными остаются некоторые партнеры Российской Федерации в зоне СНГ, в числе которых традиционно выделяются Республика Беларусь (5,1-4,9%), Казахстан (2,8-2,6%), причем в 2018 г. происходило сокращение их долевого участия во внешнем товарообороте России [9].

В условиях развития рыночных отношений в РФ роль бюджета как экономического инструмента, с помощью которого возможно сбалансированное развитие территориальной социально-экономической инфраструктуры и регулирование макроэкономических процессов, все более возрастает [11].

Приведем динамику объема доходов федерального бюджета РФ за 2016-2018 гг. Уровень отклонения данного показателя является одним из важных индикаторов состояния экономики государства (табл. 3) [4].

Таблица 3 – Анализ динамики доходов бюджета РФ (исполнение) за 2016-2018 г., млрд долл [4]

	2016 г.	2017 г.	2018 г.	2018 г. к 2016 г.	
				Абс. откл., (+, -)	Темп роста, %
Доходы федерального бюджета	13460,0	15088,9	19454,4	5994,4	144,5

Согласно законопроекту о федеральном бюджете на 2017 г., доходы бюджета составили 14720,3 млрд. руб., а в 2016 г. – 13738,5 млрд. руб., т. е. ярко выражено превышение доходов [1].

Данные, отраженные в таблице 3, свидетельствуют о том, что за исследуемый период исполнение федерального бюджета РФ увеличились в 2018 г. по сравнению с 2016 г. на 44,5 %.

Таким образом, проанализировав объём внешней торговли Российской Федерации с 2016-2018 г., можно сделать вывод, что он остается на стабильном уровне, но на сегодняшний момент прослеживается тенденция увеличения импорта в общей доле объёма внешней торговли, это может привести к разрыву торгового баланса и росту внешнего долга Российской Федерации в целом в ближайшей перспективе, если правительством не будут предприняты меры по увеличению экспорта с совокупным сокращением импорта. Принимая во внимание непростые политические и экономические условия РФ в данных условиях, появляется необходимость постоянного совершенствования законодательной базы, регулирующей внешнеэкономическую деятельность.

Библиографический список:

1. Постановление Правительства РФ от 04.07.2017 №790 «О внесении изменений в постановление Правительства Российской Федерации от 7 августа 2014 г. № 778» // СПС «Гарант».

2. Бардак А.В. Условия, динамика и перспективы прямых иностранных инвестиций в экономику Краснодарского края / А.В. Бардак, Н.В. Фалина // Эпомен. - 2019. - № 26.- С. 191-196.

2. Бюллетень о текущих тенденциях российской экономики. [Электронный ресурс]. — Режим доступа — URL: <http://ac.gov.ru/files/publr.pdf> (Дата обращения 18.05.2020)

3. Взаимная торговля России со странами ЕАЭС. [Электронный ресурс]. — Режим доступа — URL: http://customs.ru/index.php?option=com_content&artic (Дата обращения 18.05.2020)

4. Доходы федерального бюджета 2018. [Электронный ресурс]. — Режим доступа — URL: <https://center-yf.ru/data/Buhgalteru/federalnyy-byudzhet-2018.php> (Дата обращения 18.05.2020)

5. Обзоры внешней торговли. [Электронный ресурс]. — Режим доступа — URL: http://www.ved.gov.ru/monitoring/foreign_trade_statistics/monly_tr/ (Дата обращения 18.05.2020)

6. Отчёт о внешней торговле России в 2018 году: товарооборот, экспорт, импорт, торговые партнеры, структура, товары, динамика. [Электронный ресурс]. — Режим доступа — URL: <http://russian-trade.com/reports-and-reviews7-godu/> (Дата обращения 18.05.2020)

7. Официальный сайт ФТС России. [Электронный ресурс]. — Режим доступа — URL: <http://customs.ru> (Дата обращения 18.05.2020)

8. Результаты деятельности ФТС России. [Электронный ресурс]. — Режим доступа — URL: <http://www.customs.ru> (Дата обращения 18.05.2020)

9. Статистика внешней торговли в 2017 году: цифры и факты. [Электронный ресурс]. — Режим доступа — URL: <http://www.npsrv.ru/stati/statistika-vneshney-torgovli-v-2017-godu> (Дата обращения 18.05.2020)
10. Трубилин, А. И. Аграрная экономика России: проблемы и векторы развития: монография / А. И. Трубилин [и др.]; науч. Ред. А. И. Трубилин. - Краснодар: КубГАУ, 2018. - 342 с.
11. Фалина Н.В. Об импортозамещении как необходимой составляющей обеспечения продовольственной безопасности России/Н.В. Фалина//Научное обеспечение агропромышленного комплекса: сб. тр. науч.-практич. конф. - Краснодар: КубГАУ, 2017. -С. 611-612.
12. Шкутко В.С. Оценка уровня экономической доступности продовольствия в Краснодарском крае / В.С. Шкутко, Н.В. Фалина // Экономика и управление: ключевые проблемы и перспективы развития: материалы X международной научно-практической конференции.-Краснодар, 2019. - С. 349-357.

Оригинальность 75%