

УДК 331.56

***СОЦИАЛЬНЫЕ РИСКИ И СОЦИАЛЬНО - ДЕМОГРАФИЧЕСКАЯ
БЕЗОПАСНОСТЬ ПЕРМСКОГО КРАЯ***

Арсентьева В.А.

студент,

*Пермский национальный исследовательский политехнический университет,
Пермь, Россия*

Карпович Ю.В.

к.э.н., доцент

*Пермский национальный исследовательский политехнический университет,
Пермь, Россия*

Аннотация: В данной статье рассмотрены основные виды социальных рисков. Представлен подробный анализ показателей социально - демографической безопасности, уровня жизни населения, рождаемости и смертности, структуры населения, уровня преступности в Пермском крае. Приведены способы решения имеющихся проблем в регионе.

Ключевые слова: социальные риски, социально - демографическая безопасность, кризисогенность, безработица, общество, естественная убыль, рождаемость.

***SOCIAL RISKS AND SOCIAL AND DEMOGRAPHIC SECURITY OF
THE PERM REGION***

Arsentyeva V.A.

student,

*Perm National Research Polytechnic University,
Perm, Russia*

Karpovich Yu.V.

Candidate of Economics, Associate Professor

Perm National Research Polytechnic University,

Perm, Russia

Annotation: The article discusses the main types of social risks. A detailed analysis of indicators of socio-demographic security, the standard of living of the population, birth and death rates, population structure, and the level of crime in the Perm region are presented. Ways of solving existing problems in the region are given.

Keywords: social risks, socio-demographic security, crisis potential, unemployment, society, natural decline, birth rate

Социальные риски представляют собой состояние, при котором социальная группа, индивид или общество подвергаются неблагоприятному воздействию, сопровождающемуся ростом неопределенности, социально - демографическими проблемами, ухудшением благосостояния и замедлением развития общества в целом. К возникновению рисков ведет неблагоприятная экологическая обстановка в регионе, низкий уровень экономического развития, рост преступности, экономическое неравенство между слоями населения, научно - техническое развитие, которое в свою очередь влечет за собой определенные последствия.

Важнейшую роль в возникновении социальных рисков сыграли модернизационные и глобализационные процессы, внедренные во все сферы жизнедеятельности человека. В начале возникновения постиндустриального общества считалось, что все социальные, экономические, институциональные и политические изменения несут положительный характер, однако, данное предположение было

Вектор экономики | www.vectoreconomy.ru | СМИ Эл № ФС 77-66790, ISSN 2500-3666

ошибочным. Трансформация, вызванная технико - экономическим прогрессом, набирает обороты и ведет к возникновению новых норм и алгоритмов поведения, нарушению традиционного уклада, к которым общество не успевает подготовиться.

В настоящее время проблема социальных рисков стоит особенно остро, поскольку в Российской Федерации наблюдается демографический провал и рост безработицы среди трудоспособного населения. Естественная убыль населения связана с низкой рождаемостью и высокой смертностью, наибольшее влияние на увеличение смертности населения оказала пандемия. По данным Росстата в 2021 г. численность населения уменьшилась более чем на 700 тысяч человек по сравнению с 2020 г. Подобный демографический провал был зафиксирован во время экономического кризиса 1990-х гг., когда уровень жизни населения значительно снизился. Данные изменения происходят во время демографических переходов и социально - экономических изменений.

Политика государства на данный момент направлена на улучшение демографической ситуации в стране: повышение рождаемости, уровня жизни населения, продолжительности жизни. Для повышения данных показателей в 2019 г. был создан национальный проект «Демография», который до 2024 г. должен выполнить следующие запланированные федеральные проекты: «Финансовая поддержка семей при рождении детей», «Содействие занятости», «Старшее поколение», «Укрепление общественного здоровья». «Спорт - норма жизни» [1].

На осуществление данного проекта были выделены более 3, 5 трлн. рублей из федерального бюджета.

Принято выделять следующие признаки социальных рисков: неизбежность, всеобщность, социальная ответственность, кризисогенность.

Существует множество видов социальных рисков, которые, в свою очередь, оказывают различное влияние на все сферы деятельности

Вектор экономики | www.vectoreconomy.ru | СМИ Эл № ФС 77-66790, ISSN 2500-3666

общества. В соответствии с Федеральным законом №165-ФЗ «Об основах обязательного социального страхования» от 16.07.1999 г. выделяют следующие виды социальных рисков: временная нетрудоспособность, необходимость получения медицинской помощи, инвалидность, материнство, трудовое увечье и профессиональное заболевание, наступление старости, признание безработным и др. [2].

Социально - демографическая безопасность Пермского края включает в себя обеспечение условий для устойчивого развития личности, социальных групп и государства, а также предотвращение возможных угроз социального и демографического характера.

Для определения социально - демографической безопасности Пермского края следует рассмотреть следующие сферы экономической безопасности: уровень жизни населения, демографическую безопасность населения, соблюдение правопорядка и сферу жизнедеятельности общества.

По итогам 2021 г. Пермский край занял 49 место из 85 в рейтинге качества жизни среди российских регионов. Всего было проанализировано 67 показателей, в которые вошли: занятость, уровень дохода на душу населения, безопасность проживания, экологическая обстановка, демографическая обстановка. По сравнению с 2019 г. Пермский край опустился на две позиции, ранее он занимал 47 место в рейтинге. Лидерами по качеству жизни населения были признаны Москва, Санкт - Петербург и Московская область.

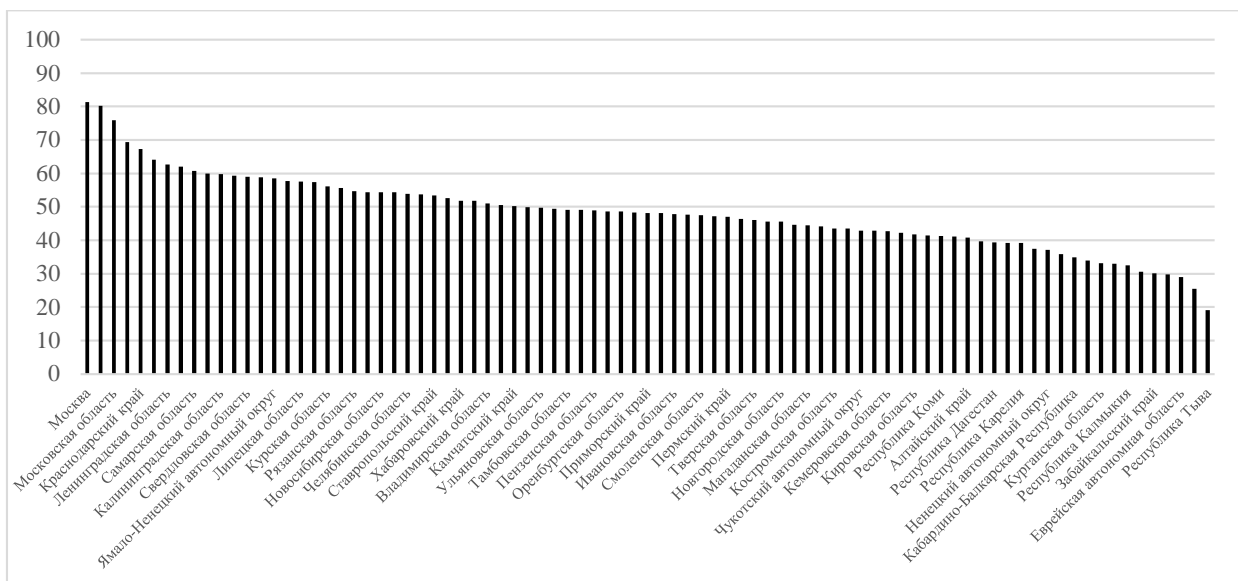


Рисунок 1 - Рейтинг российских регионов по качеству жизни населения

На снижение показателя уровня жизни населения повлияли: снижение доходов, естественная убыль населения, низкий уровень доступности жилья, рост безработицы.

По данным Росстата численность населения Пермского края в начале 2022 г. составила 2 556 852 чел. [3]. Статистика изменения численности населения за период с 2000 по 2021 гг. показана на рисунке 2.

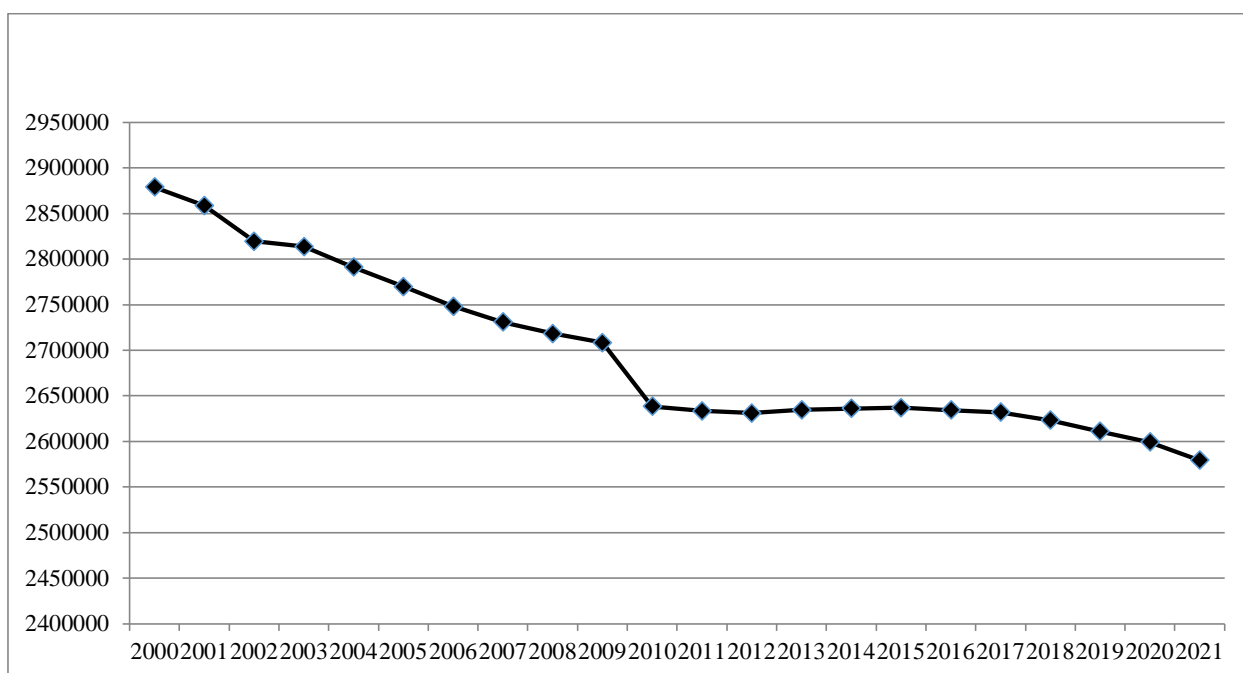


Рисунок 2 - Изменение численности населения Пермского края за период с 2000 по 2021 гг.

По состоянию на 2022 г. средняя плотность населения составила 15,96 чел./км², доля городского населения - 77,16 %, доля сельского - 22,84%. Таким образом, за анализируемый период с 2000 по 2022 гг. наблюдается сокращение численности населения, которое происходит в следствие естественной убыли населения и миграционного оттока.

Анализ демографической безопасности региона происходит по следующим показателям: воспроизводство населения, численность населения, размещение населения, структура населения (пол, возраст, национальность, раса), естественное движение, миграционное движение.

Естественная убыль населения в регионе увеличивается, в 2021 г. данный показатель составил -19 143 чел.

Всего в 2021 г. родилось 25 126 чел., умерло 44 269 чел. Рассмотрим динамику изменения данных показателей на рисунке 3 [4].

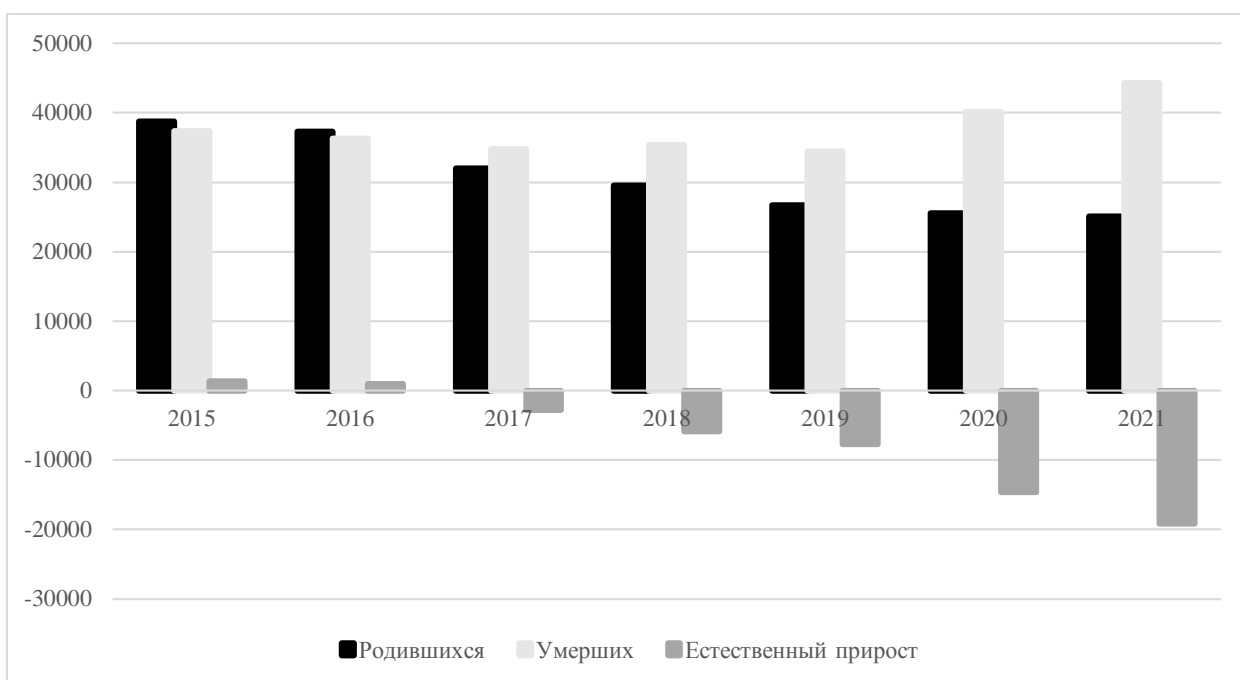


Рисунок 3 - Динамика изменения показателей смертности, рождаемости и естественного прироста за 2015 - 2021 гг.

Миграционная ситуация в Пермском крае в 2022 г. характеризуется значительным превышением числа уехавших над числом приехавших, всего в регион приехало 12 637 чел, уехало 13 885 чел.

В соотношении мужского и женского населения сохраняется гендерная диспропорция, это связано с высокой смертностью и неправильным образом жизни мужчин.



Рисунок 4 - Соотношение женского и мужского населения в 2020 г.

В настоящее время в регионе людей пенсионного возраста на 21,7% больше, чем детей и подростков до 16 лет. Средний возраст жителей Пермского края составляет 38,8 лет, в том числе средний возраст мужчин - 35,8 лет, женщин - 41,3 лет.

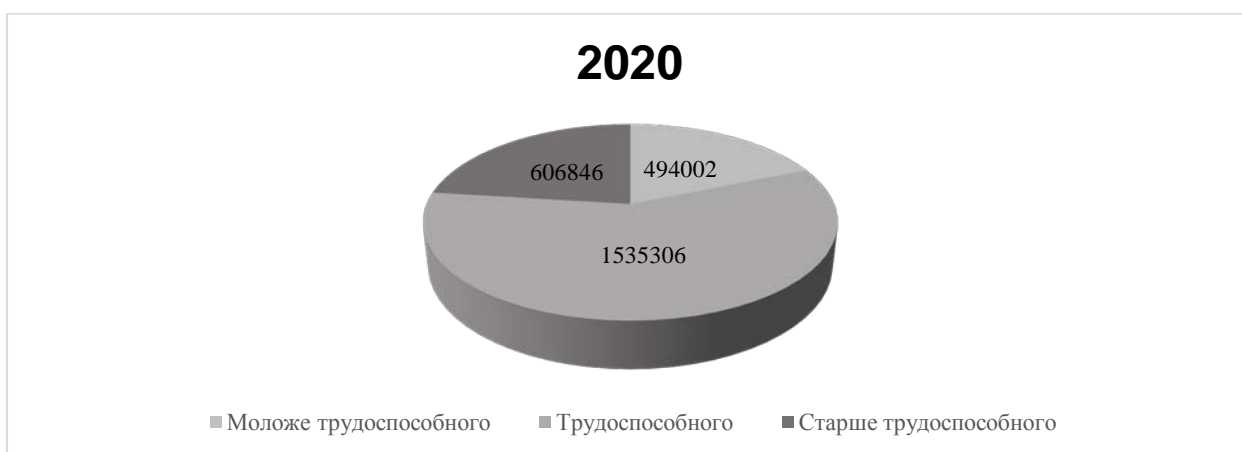


Рисунок 5 - Структура населения Пермского края

По данным статистики количество браков в 2021 г. составило 16 117 шт., количество разводов - 11 727 шт. По сравнению с 2020 г. количество

браков увеличилось на 3 059 шт, количество разводов также увеличилось на 1 342 шт.

На демографическую безопасность региона существенное влияние оказывает уровень преступности. Согласно официальным данным, в 2021 г. в Пермском крае было зарегистрировано 40 594 преступления, что на 2, 3% больше, чем в предыдущем году. Однако, несмотря на повышение уровня преступности, наблюдается снижение числа тяжких и особо тяжких преступлений на 1, 7%, снизилось количество убийств на 4, 7%, сократился показатель смертности на дорогах в результате ДТП на 17, 7%.

На повышение уровня преступности в регионе повлияло отсутствие постоянного стабильного дохода у населения.

Неблагоприятная демографическая ситуация региона сопровождается достаточно низким уровнем в сфере здравоохранения.

Пермский край в 2021 г. входит в число неблагополучных регионов Российской Федерации по проблеме заболевания ВИЧ - инфекцией, на данный момент показатель составляет 70, 3 на 100 тыс. населения.

Смертность от онкологическим заболеваний выше, чем по стране в среднем. По данным Минздрава, показатель смертности от онкологических заболеваний в Пермском крае составляет 197, 3 на 100 тыс. населения. Для сравнения, в среднем по России - 196,7.

Ситуация с сердечно - сосудистыми заболеваниями в регионе далека от благоприятной, по статистическим данным показатель смертности по данным заболеваниям в Пермском крае составляет порядка 718 чел. на 100 тыс. населения.

Для улучшения обстановки в Пермском крае, как и в других регионах страны, с 2019 г. реализуется национальный проект «Здравоохранение», направленный на улучшение качества здравоохранения, повышения доступности услуг населению, улучшение условий в больницах, борьбу с сердечно - сосудистыми и иными заболеваниями.

Таким образом, рассмотрев все показатели социально - демографической безопасности региона, можно сделать вывод о том, что Пермский край сильно отстает по качеству жизни населения от таких городов, как Москва и Санкт - Петербург. Существенное влияние на отставание оказывают: плохая экологическая обстановка, низкий уровень заработной платы по сравнению с другими городами, отсутствие хороших жилищных условий, негативная статистика по заболеваниям, высокий уровень преступности.

Для улучшения данных показателей необходимо своевременно выявлять социальные и демографические проблемы и воздействовать на них посредством помощи со стороны государства.

1. Снижение преступности в регионе. Улучшения криминогенной обстановки можно добиться путем проведения профилактических бесед, начиная со школ, поскольку это поможет снизить процент подростковой преступности и предотвратит возможные преступления в будущем. Также поможет предоставление возможности трудоустройства для бывших заключенных.

2. Улучшение системы здравоохранения. На данный момент в крае наблюдается высокое распространение заболеваний, передающихся половым путем, по - прежнему высок процент заболеваемости онкологическими и сердечно - сосудистыми заболеваниями. В первую очередь необходимо выделить достаточное количество средств из краевого бюджета для оснащения больниц и медицинских пунктов передовым оборудованием, провести капитальный и косметический ремонт в больницах, привлечь как можно больше высококлассных специалистов для работы в регионе.

3. Повысить заработную плату. Пермский край занимает 35 место из 85 в рейтинге среди всех регионов. Средняя заработная плата по состоянию на 2022 г. составляет 47 653, 60 руб. [5].

4. Повысить показатель рождаемости. Для повышения данного показателя необходимо предоставить все возможные условия, включая жилищные, для рождения и воспитания детей. Размеры единовременных выплат при рождении ребенка в Пермском крае регулирует Федеральный закон от 19.05.1995 N 81-ФЗ (ред. от 30.04.2022) "О государственных пособиях гражданам, имеющим детей" [6]. Одной из острых проблем в регионе является отсутствие мест в детских садах, необходимо строительство новых детских садов.

5. Улучшить экологическую обстановку в районе. Плохая экологическая обстановка напрямую влияет на общее здоровье людей, так, к примеру, в Пермском крае высокий процент заболеваний онкологией. По данным Роспотребнадзора состояние воды в регионе не отвечает требованиям экологического надзора [7], в ней содержатся соединения марганца, железа, меди, фенолам. В ходе проведения проверки в 2021 г. было выявлено 607 нарушений законодательства, общая сумма ущерба окружающей среде составила 313 тыс. руб.

Библиографический список:

1. Национальный проект «Демография» [Электронный ресурс]. URL: <https://mintrud.gov.ru/ministry/programms/demography> (дата обращения: 03.06.2022).

2. Федеральный закон №165-ФЗ «Об основах обязательного социального страхования» от 16.07.1999 г. (в ред. Федеральных законов от 31.12.2002 №190-ФЗ, от 23.12.2003 №185-ФЗ, от 05.03.2004 №10-ФЗ). Доступ из справочно - правовой системы «КонсультантПлюс».

3. Численность и состав населения [Электронный ресурс]. URL: <https://rosstat.gov.ru/folder/12781> (дата обращения: 28.05.2022).

4. Естественное движение населения [Электронный ресурс]. URL: <https://rosstat.gov.ru/folder/12781> (дата обращения: 25.05.2022).

5. Пермьстат [Официальный сайт]. URL: <https://permstat.gks.ru/> (дата обращения: 27.05.2022).
6. Федеральный закон от 19.05.1995 N 81-ФЗ (ред. от 30.04.2022) "О государственных пособиях гражданам, имеющим детей". Доступ из справочно - правовой системы «КонсультантПлюс».
7. Государственный информационный ресурс в сфере защиты прав потребителей [Официальный сайт]. URL: <https://zpp.rospotrebnadzor.ru/> (дата обращения: 03.06.2022).

Оригинальность 88%