

УДК 338

***ИССЛЕДОВАНИЕ РЫНКА ДОБРОВОЛЬНОГО МЕДИЦИНСКОГО
СТРАХОВАНИЯ В ПОВОЛЖСКОМ ФЕДЕРАЛЬНОМ ОКРУГЕ***

Богданова А.Д.

аспирант,

Самарский национальный исследовательский университет им. академика С.П.

Королева,

Самара, Россия

Аннотация: в статье проведен анализ рынка добровольного медицинского страхования в некоторых регионах поволжского федерального округа за последние несколько лет, выявлены факторы, влияющие на динамику развития данного вида страхования.

Ключевые слова: добровольное медицинское страхование, обязательное медицинское страхование, анализ рынка, страхования компания

***STUDY OF THE MARKET OF VOLUNTARY HEALTH INSURANCE IN
THE VOLGA FEDERAL DISTRICT***

Bogdanova A.D.

graduate student,

Samara National Research University Academician S.P. Korolev,

Samara, Russia

Abstract: the article analyzes the market of voluntary medical insurance in some regions of the Volga Federal District over the past few years, identifies factors that affect the dynamics of the development of this type of insurance.

Keywords: voluntary health insurance, compulsory health insurance, market analysis, insurance company.

Добровольное медицинское страхование является дополнительной программой к установленному объёму медицинской помощи, которая позволяет обеспечить более высокий уровень предоставления услуг, осуществляемых за счет средств определенного бюджета, личных взносов граждан (индивидуальный договор ДМС) или взносов работодателя (коллективный договор ДМС).[1]

В своей научной статье Рябичева О.И. пишет о том, что целью ДМС является усиление заинтересованности работодателей в укреплении здоровья населения, с помощью предоставления своим сотрудникам возможности

обратиться за помощью к платной медицине по договору ДМС, заключенному между работодателем и медицинским учреждением. Также она отмечает, что ДМС позволяет заниматься своим здоровьем в гораздо комфортных условиях и более высоким качеством, чем по полису обязательного медицинского страхования (далее – ОМС), которое осуществляется на основании законодательства и является бесплатным видом предоставления медицинских услуг. [5]

Ованесян Н.М., Мидлер Е.А. и Денисенко Ю.Н. в своей статье на тему «Реализация механизма добровольного медицинского страхования в обеспечении качества медицинских услуг» отмечают, что в российской экономике государство не всегда обеспечено финансовыми ресурсами для оказания гражданам бесплатной медицинской помощи в необходимом объеме и соответствующего качества, поэтому это позволяет добровольному медицинскому страхованию предоставлять населению более качественные и своевременные услуги, что обеспечивает позитивную динамику развития российского здравоохранения. [4]

При исследовании рынка добровольного медицинского страхования были взяты 6 регионов Поволжского федерального округа (Самарская область, Саратовская область, Кировская область, Ульяновская область, Оренбургская область, Нижегородская область) и проведен анализ по численности населения этих регионов и сумме поступлений и выплат страховых организаций за 2020 год (Рис.1 и Рис.2).

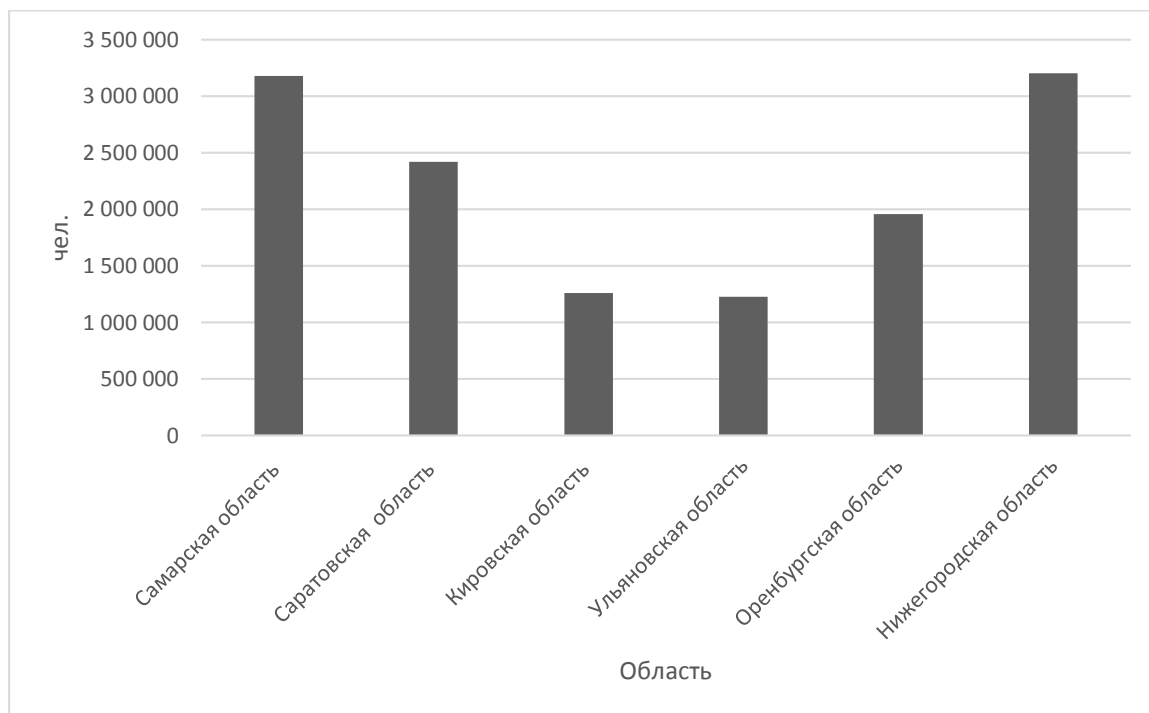


Рис. 1 – Численность населения по областям за 2020 год

Источник: составлено автором

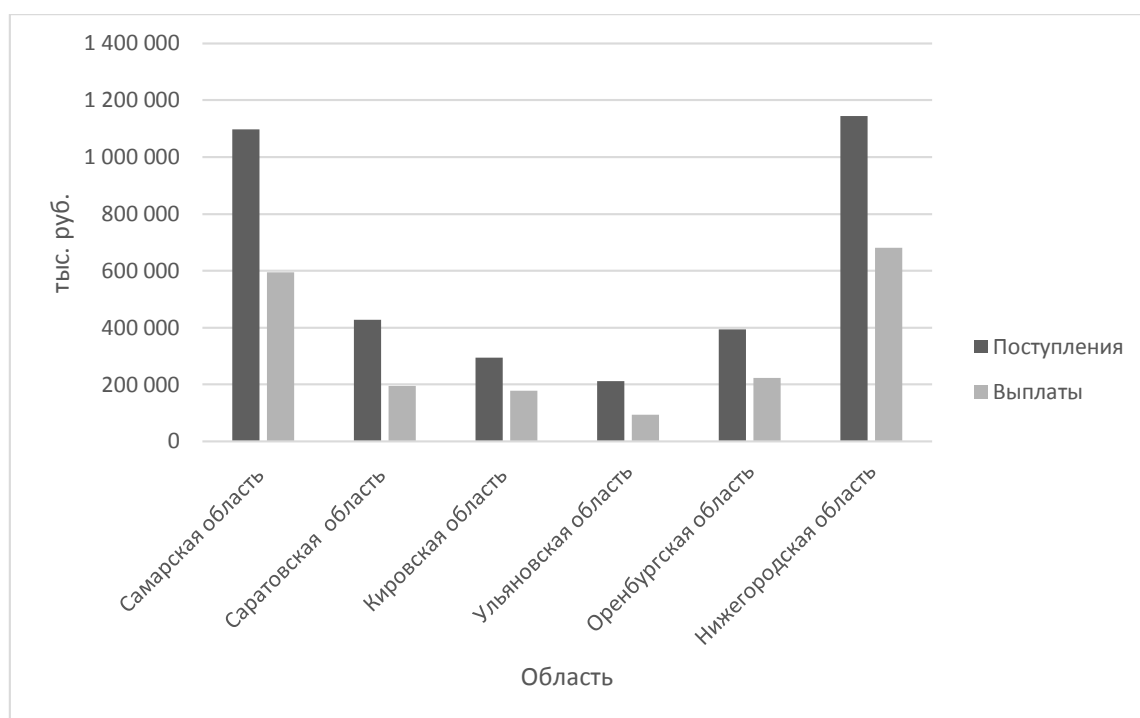


Рис. 2 – Поступления и выплаты страховых организаций по областям за 2020 год

Источник: составлено автором по источнику [3].

Анализируя полученные графики, можно отметить, что количество поступлений и выплат страховых компаний прямо пропорционально количеству человек, проживающих в регионе.

Далее была собрана статистика по поступлениям страховых организаций за 2010-2020 года в рассматриваемых регионах, которая представлена в таблице 1.

Таблица 1 - Динамика поступлений страховых организаций по областям за 2010-2020 года [3]

Год	Самарская область	Саратовская область	Кировская область	Ульяновская область	Оренбургская область	Нижегородская область
2010	951 810	454 230	180 611	134 266	627 080	1 319 448
2011	1 315 288	570 423	219 891	180 781	604 134	1 228 350
2012	1 349 128	537 953	188 863	245 681	649 580	1 293 411
2013	1 227 395	637 599	241 761	199 311	628 068	1 402 374
2014	1 119 078	664 139	245 412	223 255	625 880	1 161 994
2015	1 047 332	737 006	254 741	222 556	694 329	1 181 794
2016	1 016 470	446 091	245 084	295 194	661 306	1 084 607
2017	1 474 699	363 272	243 921	203 319	686 242	976 318
2018	1 527 683	370 818	260 972	224 408	688 150	1 052 795
2019	1 104 449	346 425	280 854	212 305	438 347	1 164 726
2020	1 096 799	427 158	295 536	212 159	393 626	1 145 184

На основании данных из таблицы 1 построим график динамики собранных премий страховых организаций по областям за 2010 – 2020 года.

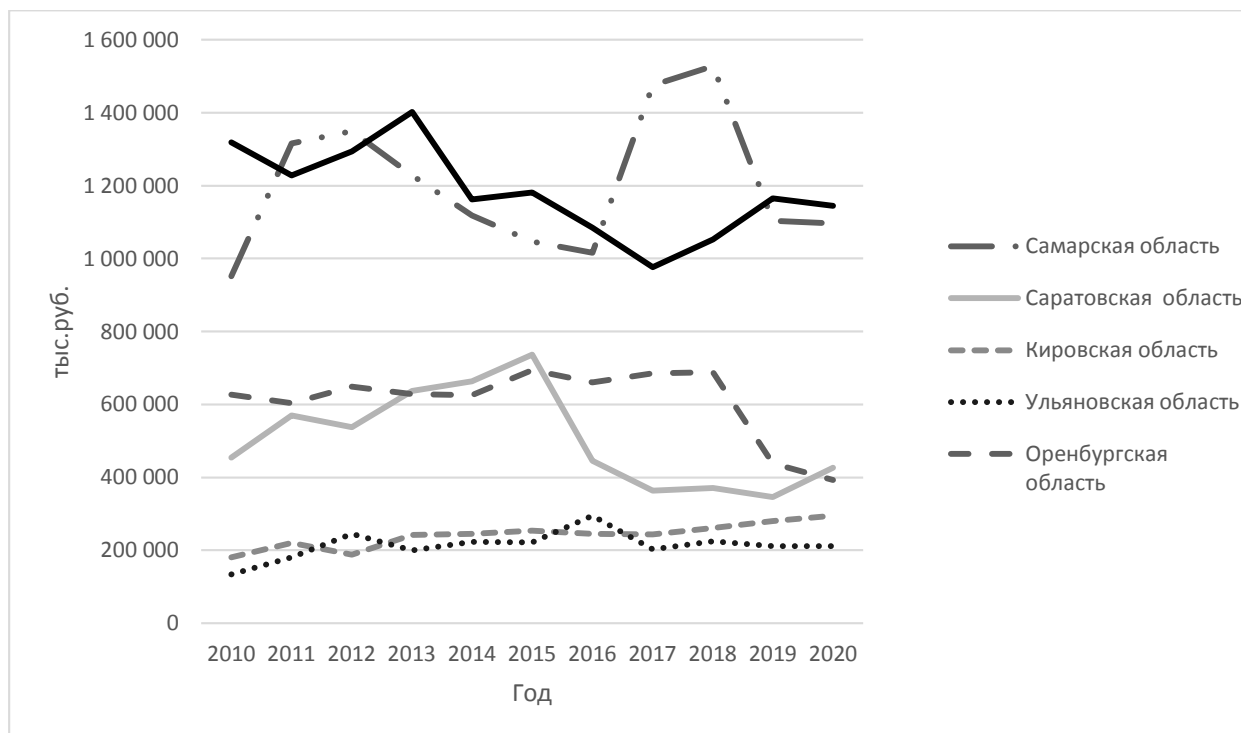


Рис. 3 - Динамика собранных премий страховых организаций по областям за 2010-2020 года

Источник: составлено автором по таблице 1.

Анализируя полученный график, стоит отметить его неоднозначность и разные траектории развития по областям в течении рассматриваемого периода. Резкие скачки по поступлениям могут означать приход новой страховой компании на рынок региона, которая привлекает к себе новых клиентов, предоставляя льготные условия на полис ДМС в первый год своей работы, а в дальнейшем ужесточает условия заключения договора или увеличивает стоимость полиса, что объясняет дальнейший спад сборов страховых организаций. Стоит отметить, что в 2020 году в 4-ех из 6-и рассматриваемых регионов произошел спад поступлений, что, скорее всего, связано с пандемией Covid-19. Большинство людей перешли на дистанционный режим работы и изоляцию, что уменьшило как поступления, так и выплаты по страховому случаю. Страховые компании могли пересмотреть политику предоставления полисов, что и поспособствовало уменьшению премий. Также увеличение

трудоспособного населения и улучшения уровня жизни могут повлиять на уровень заинтересованности как граждан, так и работодателей в заключении индивидуального или коллективного договора ДМС.

По аналогии с поступлениями была собрана статистика по выплатам страховых компаний за тот же период времени в рассматриваемых областях ПФО.

Таблица 2 - Динамика выплат страховых компаний за 2010-2020 года [3].

Год	Самарская область	Саратовская область	Кировская область	Ульяновская область	Оренбургская область	Нижегородская область
2010	754 917	332 045	130 079	81 249	522 483	878 993
2011	737 979	380 235	122 099	143 067	513 897	961 914
2012	787 790	452 266	147 468	173 516	505 844	957 547
2013	957 569	475 581	139 919	123 841	530 384	1 032 327
2014	869 389	512 909	164 566	133 564	499 627	848 895
2015	728 973	559 075	185 819	136 191	564 094	1 011 903
2016	596 570	360 235	167 764	148 014	541 419	763 364
2017	957 733	275 447	144 889	143 942	530 149	662 794
2018	1 019 724	279 599	171 970	133 237	532 969	596 980
2019	880 241	205 262	152 934	122 384	327 939	756 067
2020	594 029	194 538	178 771	93 542	222 444	681 289

На основании данных из таблицы 2 построим график динамики выплат по договорам ДМС страховых организаций по областям за 2010 – 2020 года.

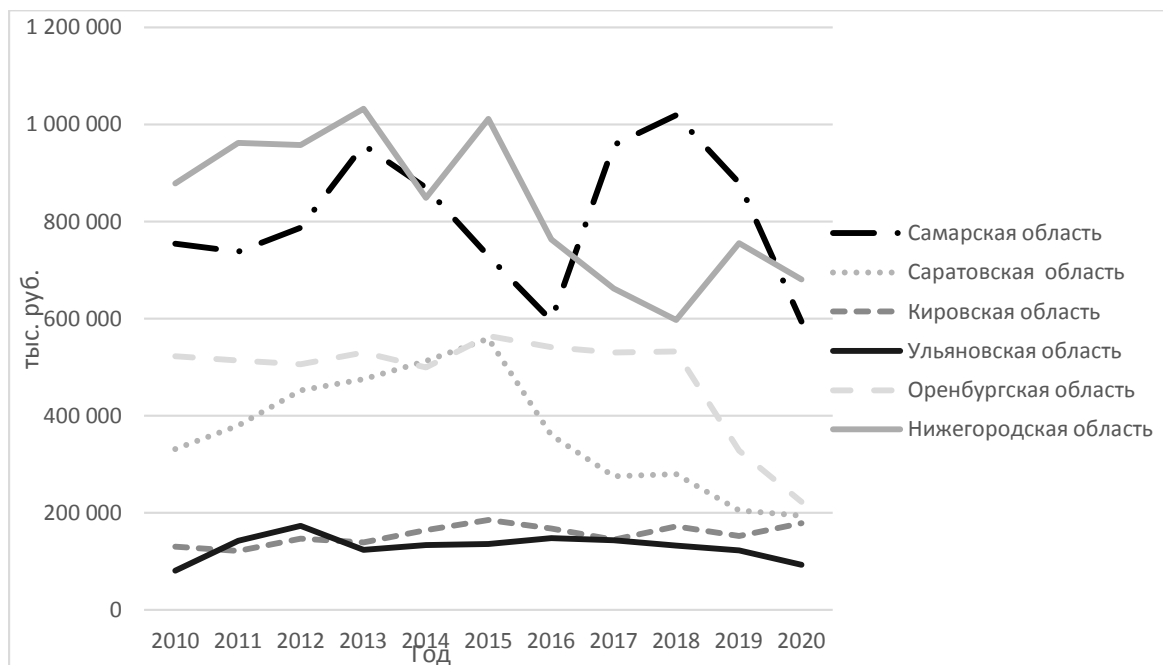


Рис. 4 - Динамика выплат страховых компаний по областям за 2010-2020 года

Источник: составлено автором по таблице 2.

Анализируя полученный график, можно отметить, что выплаты по полисам ДМС также как и поступления имеют нестабильный характер и зависят, скорее всего, от страховых организаций, которые устанавливаю правила выплат по страховым случаям. Также политика представителей власти в каждом регионе может повлиять на деятельность страховых компаний.

Исходя из собранной информации и полученных графиков, можно предположить, что для этих регионов можно будет составить математическую модель, которая будет описывать их с учетом особенностей каждого региона.

Библиографический список:

1. Богданова, А. Д. Исследование рынка добровольного страхования [Текст] / А. Д. Богданова // Управление организационно-экономическими системами : Сборник трудов научного семинара студентов и аспирантов института экономики и управления. – 2023. – Том выпуск 23 – С. 163-166.

2. Динамика рынка страховых услуг : [сайт] / Страхование сегодня.– URL: <https://www.insur-info.ru/statistics/analytics/>(дата обращения: 03.05.2023).
3. Добровольное страхование : [сайт] / Фонд социального страхования Российской Федерации.– URL: <https://r02.fss.ru/284205/index.shtml>(дата обращения: 03.05.2023).
4. Ованесян, Н.М. Реализация механизма добровольного медицинского страхования в обеспечении качества медицинских услуг / Н.М. Ованесян, Е.А. Мидлер, Ю.Н. Денисенко // Известия вузов. Северо-Кавказский регион. – 2018. – №3. – С. 109 – 114.
5. Рябичева, О.И. Добровольное медицинское страхование в России: проблемы и перспективы развития [Текст] / О.И. Рябичева // Журнал прикладных исследований. – 2021. – №6. – С. 996 – 1004.

Оригинальность 75%